



**Elections
Ontario**

**Portail des entités politiques (PEP) d'Élections
Ontario
Comment s'inscrire et se connecter**


Comment s'inscrire et se connecter

Cliquez sur le lien suivant pour accéder à l'environnement en direct du PEP :

<https://pep.elections.on.ca>.

Comment s'inscrire

Si c'est la première fois que vous accédez au PEP, vous devez vous inscrire et créer votre propre mot de passe.

1. Cliquez sur « Inscrivez-vous maintenant » .



Portail des entités politiques

Connectez-vous avec votre compte existant

Adresse e-mail

Mot de passe Vous avez oublié votre mot de passe ?

Maintenir la connexion

Cliquez sur « Inscrivez-vous maintenant »

Vous n'avez pas de compte ?

2. Saisissez votre adresse courriel figurant aux dossiers d'Élections Ontario. Il s'agit de l'adresse courriel que vous avez indiquée sur le formulaire d'inscription soumis à Élections Ontario.

Remarque : Pour le moment, ne cherchez pas à saisir et à confirmer un nouveau mot de passe.

Portail des entités politiques

S'inscrire

En vous inscrivant au portail, vous acceptez toutes les conditions énoncées dans [notre politique de confidentialité](#) et [notre avertissement](#).

Verification is necessary. Please click Send button.

Email Address
  **Saisissez votre adresse**

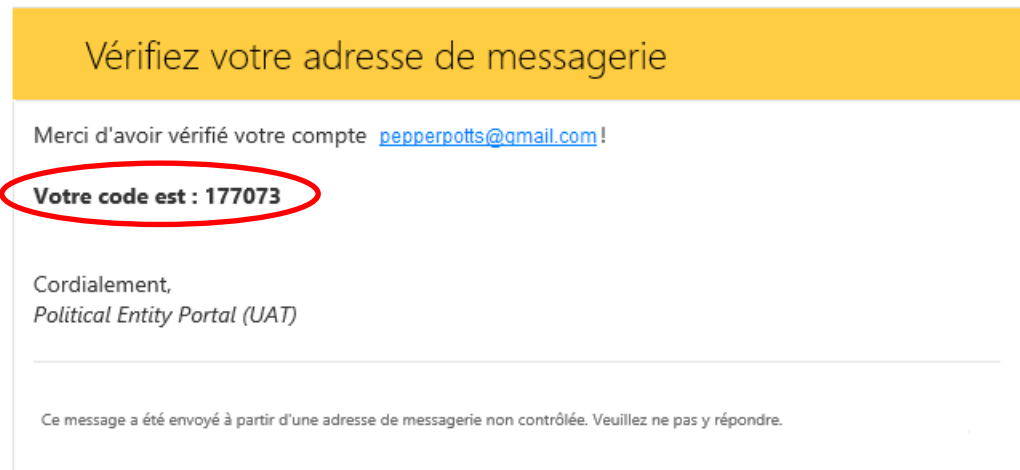
New Password
8-16 characters, containing 3 out of 4 of the following: Lowercase characters, uppercase characters, digits (0-9), and one or more of the following symbols: @ # \$ % ^ & * - + = [] { } | \ : ; ? / ' - " () ; .

Confirm New Password

3. Cliquez sur « Envoyer le code de vérification »

4. Consultez le courriel envoyé par Élections Ontario contenant un code de vérification à 6 chiffres.

Remarque : Ne fermez pas la page Web du PEP pendant que vous consultez le courriel contenant le code de vérification. En cas de fermeture accidentelle de la page Web, répétez les étapes 1 et 2 et assurez-vous d'utiliser le code de vérification figurant dans le dernier courriel envoyé par Élections Ontario.



5. Saisissez le code de vérification, puis cliquez sur « Vérifier le code »

Portail des entités politiques

S'inscrire

En vous inscrivant au portail, vous acceptez toutes les conditions énoncées dans [notre politique de confidentialité](#) et [notre avertissement](#).

Le code de vérification a été envoyé à votre boîte de réception. Copiez-le dans la zone de texte ci-dessous.

Email Address

Code de vérification [Envoyer un nouveau code](#)

New Password
 8-16 characters, containing 3 out of 4 of the following symbols: uppercase characters (A-Z), lowercase characters (a-z), numbers (0-9), and one or more of the following symbols: / ' - " () ; : , . ! @ # \$ % ^ & * _ + = [] { } | \ : ' , ? / ^ ~ " () ;

Confirm New Password

6. Un message s'affichera pour indiquer que votre adresse courriel a bien été vérifiée. Vous devrez ensuite « Saisir un nouveau mot de passe » et « Confirmer le nouveau mot de passe ». Veillez à ce que votre mot de passe respecte tous les critères ci-dessous.

Critères requis pour le mot de passe :

- Entre 8 et 16 caractères
- Doit contenir 3 des 4 éléments suivants :
 - des minuscules
 - des majuscules
 - des chiffres (0-9)
 - au moins un des symboles suivants : @ # \$ % ^ & * - _ + = [] { } | \ : ' , ? / ^ ~ " () ;

7. Cliquez sur « Créer » .

Portail des entités politiques

S'inscrire

En vous inscrivant au portail, vous acceptez toutes les conditions énoncées dans [notre politique de confidentialité et notre avertissement](#).

✓ Adresse e-mail vérifiée. Vous pouvez continuer.

Email Address

pepperpotts@gmail.com

[Modifier l'adresse e-mail](#)

New Password

8-16 characters, containing 3 out of 4 of the following: Lowercase characters, uppercase characters, digits (0-9), and one or more of the following symbols: @ # \$ % ^ & * - _ + = [] { } | \ : ' ? / ' - " () ; .

New Password

Confirm New Password

Confirm New Password

Create

Annuler


Le mot de passe doit respecter ces

Saisissez et confirmez votre nouveau mot de

Cliquez sur le bouton

8. Un message s'affichera pour indiquer que votre profil a bien été créé et que vous pouvez désormais vous connecter au portail.

Comment se connecter

1. Pour vous connecter, saisissez votre adresse courriel figurant aux dossiers d'Élections Ontario.
2. Ensuite, saisissez votre mot de passe et cliquez sur « Se connecter » .



3. La page d'accueil et la grille des rapports financiers s'afficheront une fois la connexion effectuée.

