

Organiser des élections en période d'incertitude

Rapport annuel 2022-2023

Rapport du directeur général
des élections de l'Ontario





L'honorable Ted Arnott
Président de l'Assemblée législative
Bureau 180, Édifice de l'Assemblée législative
Queen's Park
Toronto (Ontario) M7A 1A2

Monsieur le Président

J'ai le plaisir de vous présenter le rapport annuel portant sur les activités qui ont été menées par mon bureau en application de la *Loi électorale* et de la *Loi sur le financement des élections* au cours de l'exercice financier 2022-2023.

Le 2 juin 2022, Élections Ontario a terminé la dernière année de son cycle électoral quadriennal, dont le point d'orgue a été la tenue de la 43^e élection générale de l'Ontario. Pour le reste de l'exercice 2022-2023, mon bureau a mené à bien les activités de clôture de l'élection et analysé les données du scrutin et les commentaires des principaux intervenants afin de préparer la prochaine élection générale, qui se tiendra en 2026, et de continuer à moderniser les produits et les services indispensables au bon déroulement du processus électoral.

L'organisation d'élections constituant notre mission principale, nous avons continué de faire de la consolidation et de la résilience de notre institution les piliers de notre stratégie pour réussir. Au cours de l'exercice financier considéré, nous avons poursuivi nos préparatifs en vue de la mise en place d'un registre unique des électeurs pour les élections municipales et provinciales, et nous avons mis au point les outils et l'infrastructure nécessaires pour permettre aux 444 municipalités de l'Ontario de collaborer et d'échanger des données avec nous. Nous avons continué d'appuyer les travaux du Comité consultatif des normes relatives aux technologies de vote, créé comme suite aux modifications apportées à la *Loi électorale* de l'Ontario aux termes de la *Loi de 2021 sur la protection des élections en Ontario*. Nous avons fait appel à un tiers indépendant pour faire examiner notre efficacité organisationnelle et nous assurer de notre capacité continue à nous acquitter pleinement de notre mandat et de nos responsabilités. Nous avons également commencé à chercher un nouveau bâtiment où serait centralisé l'ensemble du personnel rattaché au bureau central d'Élections Ontario, et nous avons procédé à des améliorations dans notre entrepôt afin que les technologies destinées aux bureaux de vote puissent être déployées à tout moment dans l'éventualité d'un scrutin. Enfin, nous avons organisé une élection partielle dans la circonscription de Hamilton-Centre en mars 2023.

Dans le cadre des travaux de planification de la prochaine élection, nous continuons d'œuvrer à l'organisation d'élections équitables, transparentes, sûres et accessibles et de proposer des processus modernes qui s'adaptent à l'évolution permanente des besoins de l'électorat de la province.

Je vous prie d'agréer, Monsieur le Président, mes salutations les plus cordiales,

A handwritten signature in black ink that reads 'Greg Essensa'.

Greg Essensa

Table des matières

1	La tenue d'une élection en période d'incertitude	4
2	Organisation de la 43^e élection générale de l'Ontario	6
2.1	La planification en période de COVID-19	6
2.2	Reprise des activités en présentiel en vue de l'élection générale	8
2.2.1	Mesures de sécurité contre la COVID-19 au bureau central d'Élections Ontario	8
2.3	Séances de formation régionales et tournée médiatique du directeur général des élections	9
2.4	Des modalités de vote adaptées à l'électorat d'aujourd'hui	9
2.4.1	Programme de vote par bulletin spécial	10
2.5	Prolongation de la période de vote par anticipation, portée à dix jours	10
2.6	Mise à l'essai de l'application mobile Élections Ontario	11
2.7	Difficultés propres à l'élection de 2022	12
2.8	Activités de clôture de l'élection	13
2.8.1	Compilation officielle des résultats	13
2.8.2	Participation électorale	13
2.8.3	Coût final de l'élection générale de 2022	14
3	Planification : réalisations opérationnelles	17
3.1	Données et commentaires des intervenants	17
3.1.1	Responsables sur le terrain	17
3.1.2	Électeurs	18
3.1.3	Entités politiques	19
3.2	Enseignements tirés	19
3.3	Simulation de vote	20
3.4	Programme de partage des technologies de vote	20
3.5	Comité consultatif des normes relatives aux technologies de vote	20
3.6	Renforcement de la cybersécurité	21
3.7	Actualisation des ressources pédagogiques en civisme	21
3.8	Campagne de sensibilisation aux médias numériques	22
3.9	Édition 2023 du Mois de l'inscription des électeurs en Ontario	22
3.10	Un registre unique pour l'Ontario	23
3.10.1	Modernisation du Système de gestion des élections	23
3.11	Évaluation de l'efficacité organisationnelle	24
3.12	Nouveau bureau central	25
3.13	Sensibilisation et établissement de liens	25
4	Élection partielle tenue à Hamilton-Centre en 2023	27
4.1	Occasions d'amélioration	27
4.2	Options de vote	27
4.3	Activités de clôture de l'élection partielle	28
4.3.1	Participation électorale	28
4.3.2	Coût final de l'élection partielle tenue à Hamilton-Centre en 2023	28
5	Loi sur le financement des élections	29
5.1	Élection générale de 2022	29
5.1.1	Documents à déposer	29
5.1.2	Subventions	30
5.1.3	Inscription	31
5.1.4	Gestion des plaintes	31

5.1.5	Affaires renvoyées au ministère du Procureur général de l'Ontario	32
5.2	Dépenses relatives à la publicité politique de tiers	33
5.3	Pénalités administratives	33
6	Recommandations	34
6.1	Recommandations principales du directeur général des élections	34
6.1.1	Établir une autorité d'adressage unique	34
6.1.2	Prolonger le calendrier électoral	36
6.1.3	Instituer un jour de scrutin qui ne soit pas un jour de classe	36
6.2	Autres recommandations du directeur général des élections relatives à des modifications législatives	37
6.2.1	Planifier le redécoupage des limites des circonscriptions électorales de l'Ontario	37
6.2.2	Assujettir les partis politiques aux lois ontariennes sur la protection de la vie privée	37
6.2.3	Modifier la date limite de dépôt des déclarations de candidature aux élections partielles pour l'aligner sur celle prévue pour les élections générales	38
6.2.4	Autoriser l'embauche de jeunes de 16 et 17 ans à certains postes du personnel électoral	38
7	L'innovation, notre boussole pour l'avenir	40
8	États financiers audités relatifs à la <i>Loi électorale</i>	42
9	États financiers audités relatifs à la <i>Loi sur le financement des élections</i>	60
Annexe A :	Présentation de l'organisme	78
Annexe B :	Recommandations en vue de modifications administratives et techniques concernant la <i>Loi électorale</i> et la <i>Loi sur le financement des élections</i>	81
Annexe C :	Nombre de courses à l'investiture et de candidats à l'investiture inscrits pour l'élection générale de 2022	84
Annexe D :	Partis politiques inscrits au 31 mars 2023	85
Annexe E :	Demandes de réservation du nom d'un nouveau parti politique durant l'exercice 2022-2023	87
Annexe F :	Modifications concernant les associations de circonscription inscrites, par parti politique, durant l'exercice 2022-2023	89
Annexe G :	Résumé des états financiers des partis politiques inscrits pour la période de campagne de l'élection générale de 2022	90
Annexe H :	Résumé des états financiers des candidats et des associations de circonscription inscrites pour la période de campagne de l'élection générale de 2022	94
Annexe I :	Rapports provisoires et finaux des tiers annonceurs pour l'élection générale de 2022	129
Annexe J :	Résumé des états financiers annuels des partis politiques inscrits pour 2022	138
Annexe K :	Résumé des états financiers annuels des associations de circonscription inscrites pour 2022	142
Annexe L :	Course à la direction du Parti libertarien de l'Ontario (2021) - résumé des premiers états financiers relatifs à la course	145
Annexe M :	Entités ayant effectué un dépôt tardif ou n'ayant pas effectué de dépôt en 2022-2023	146

1

La tenue d'une élection en période d'incertitude

Élections Ontario est le bureau apolitique de l'Assemblée législative de l'Ontario qui est chargé d'administrer les élections provinciales. Il doit se tenir prêt à organiser des élections provinciales à tout moment, de manière efficace, équitable et impartiale.

Élections Ontario est le bureau apolitique de l'Assemblée législative de l'Ontario qui est chargé d'administrer les élections provinciales. Il doit se tenir prêt à organiser des élections provinciales à tout moment, de manière efficace, équitable et impartiale.

Ce travail s'articule généralement autour d'un cycle de quatre ans, dont chaque année marque une phase particulière des préparatifs. La première année est l'occasion de procéder à un examen de l'élection précédente, tandis que la quatrième consiste à tenir une élection générale.

Année 1

Procéder aux activités de clôture de la dernière élection générale et faire le bilan

Année 2

Planifier la prochaine élection

Année 3

Mettre en œuvre le plan établi en vue de la prochaine élection

Année 4

Préparer et mener à bien l'élection

Néanmoins, en 2022, nos travaux de planification ont été grandement entravés par la pandémie de COVID-19. Après avoir établi à la fin de 2019 la vision que nous souhaitons mettre en œuvre pour l'élection de 2022, nous avons passé la majeure partie de 2020 à évaluer l'impact de la pandémie. Nous avons également ajusté nos plans de référence pour garantir le respect des règles de distance physique, prévoir l'équipement de protection individuelle nécessaire et renforcer les opérations relatives aux options de vote autres que le vote le jour du scrutin, notamment le vote par la poste et les jours supplémentaires de la période de vote par anticipation.

En dépit de ces difficultés, qui ont eu pour effet de réduire notre calendrier d'exécution, nous avons ajusté nos activités de formation, amélioré nos campagnes de communication et lancé de nouveaux outils, comme l'application mobile Élections Ontario, afin que les membres du personnel électoral et les électeurs puissent participer à l'élection de la manière la plus adaptée à leurs besoins. Nous avons entamé l'élection avec la certitude que nous serions en mesure de servir les électeurs et les électrices de manière sûre et efficace, quelles que soient les mesures de confinement en vigueur dans la province.

Nous avons eu la chance de ne pas être trop touchés par les restrictions liées à la COVID-19 durant l'élection, mais nous avons eu d'autres difficultés à relever. Outre les habituels incendies et inondations d'origine climatique, nous avons été confrontés à une tempête de type derecho d'une intensité sans précédent au cours de la période de vote par anticipation, en mai 2022; nous avons ainsi dû procéder à la fermeture immédiate de certains lieux de vote, et plusieurs lieux endommagés ont été inutilisables pendant tout le reste de l'élection.

Enfin, le jour du scrutin, une panne du réseau de télécommunication a empêché la transmission

des données sur les noms rayés aux serveurs centraux. Le vote n'a pas été perturbé, mais les partis n'ont pu recevoir électroniquement les données sur les noms rayés qu'après 13 h ce jour-là.

Le présent rapport décrit les mesures que nous avons prises pour préparer et gérer la 43^e élection générale de l'Ontario et en tirer des enseignements, ainsi que les activités que nous avons menées en 2022-2023 pour planifier l'élection de 2026, favoriser le dynamisme et la résilience de nos équipes et mettre en place l'infrastructure nécessaire pour nous acquitter de notre mission.

Kiosque d'Élections Ontario pendant la pandémie de COVID-19.



2 Organisation de la 43^e élection générale de l'Ontario

En 2022, Élections Ontario était prêt à accueillir 10,7 millions d'électeurs et d'électrices répartis sur les 1,076 million de kilomètres carrés que compte la province. Marquée par des mesures de confinement intermittentes pendant les phases de planification et d'exécution et par des intempéries pendant la période électorale, l'administration de la 43^e élection générale de l'Ontario a démontré toute l'ingéniosité et la résilience du personnel d'Élections Ontario, aussi bien au bureau central que sur le terrain.

2.1 La planification en période de COVID-19

Élections Ontario commence à planifier une élection générale quelques jours seulement après la fin de la précédente élection. Nous analysons les données recueillies et les commentaires reçus et soumettons des propositions en vue de l'amélioration des processus, du perfectionnement des produits et de la rationalisation des services. Néanmoins, le cycle de planification de l'élection générale de 2022 a été grandement perturbé par la pandémie de COVID-19. Pour y faire face, nous avons dû basculer en ligne et surmonter les problèmes liés à la chaîne d'approvisionnement.

En outre, nous avons attentivement suivi la situation de nos collègues. Les organismes de gestion électorale de la Colombie-Britannique, de la Saskatchewan et du Nouveau-Brunswick ont tous constaté une nette augmentation du nombre de bulletins de vote déposés par la poste

pendant les élections qu'ils ont tenues durant la pandémie. Traditionnellement, les électeurs et les électrices de l'Ontario ne recourent pas massivement au vote par la poste, mais nous savions que nous devons être en mesure de



Le directeur général des élections, Greg Essensa, et le personnel électoral portant des masques dans un bureau de scrutin.

Amélioration des services grâce aux données

C'est lors de la 42^e élection générale de l'Ontario, tenue en 2018, qu'Élections Ontario a déployé pour la première fois des outils technologiques dans les bureaux de vote. À cette occasion, nous avons dématérialisé le processus de vote papier et conservé deux files d'attente : l'une pour les électeurs munis d'une carte d'information de l'électeur, dont le nom figurait déjà sur la liste électorale, et l'autre pour les électeurs devant s'inscrire sur la liste ou faire modifier leurs renseignements.

Après l'élection, nous avons utilisé les données opérationnelles sécurisées tirées des technologies en place dans les bureaux de vote pour modéliser un nouveau schéma de prestation de service : que se passerait-il si nous n'utilisions qu'une seule file, où tous les électeurs pourraient être servis, qu'ils aient ou non une carte d'information de l'électeur? La modélisation numérique de ce scénario a montré que les temps d'attente pourraient ainsi diminuer de 34 p. 100.

Pour vérifier cette hypothèse, Élections Ontario a organisé des simulations de vote, au cours desquelles des membres du personnel en poste au bureau central ont joué le rôle d'électeurs dans plusieurs bureaux de vote qui étaient chacun agencés différemment. Ces simulations ont confirmé que le temps d'attente des électeurs pouvait diminuer de 36 p. 100 si nous mettions en place une file unique. Il s'agit là de la première amélioration de service fondée sur les données que nous avons choisi de déployer lors de l'élection générale de 2022. Nous avons terminé les simulations quelques mois seulement avant la mise en place des mesures de confinement et de télétravail imposées par la COVID-19.

répondre à la hausse prévue des demandes de vote par la poste compte tenu des circonstances. Ainsi, avant l'élection générale, nous avons amélioré nos processus internes et lancé un formulaire en ligne de demande de vote par la poste pour accélérer le traitement des demandes.

À la fin de l'exercice financier 2021-2022, les restrictions liées à la COVID-19 ont commencé à être levées. Toutefois, nous devons planifier l'élection de juin 2022 en prévoyant la possibilité que nous soyons de nouveau confinés au cours de ce mois ou des mois précédents. Nous avons ainsi intégré des mesures de substitution dans nos travaux de préparation électorale. Nous avons également mis en place un modèle de formation hybride : les membres du personnel clé sur le terrain ont d'abord suivi des ateliers

virtuels synchrones en février et en mars, puis des séances de suivi en présentiel lors de la tournée médiatique du directeur général des élections, organisée en avril.

En mars 2022, nous avons mené une nouvelle campagne médiatique pour promouvoir l'inscription des électeurs. Nous avons ensuite lancé une campagne préélectorale axée sur la nouvelle application mobile Élections Ontario



Évaluation de l'application Élections Ontario par un utilisateur.

(« Appli EO »). Cette application a permis aux électeurs et aux électrices d'obtenir des renseignements personnalisés directement sur leur appareil cellulaire, notamment en ce qui concernait les éventuels problèmes liés à la COVID-19 et les questions d'accessibilité, et à Élections Ontario de fournir des notifications immédiates aux électeurs en cas de changements de dernière minute concernant l'élection. Cette fonction s'est avérée utile lorsqu'il a fallu informer les électeurs de la fermeture immédiate des lieux de vote par anticipation en raison du derecho qui a traversé la province le samedi 21 mai 2022.

Malgré l'atténuation de la pandémie de COVID-19, il est devenu évident que des mesures de sécurité devaient être mises en œuvre pour assurer la sécurité de notre personnel et des électeurs dans les bureaux de vote en prévision de toute nouvelle flambée des cas. Dans le cadre de l'élection générale de 2022, nous avons notamment pris les mesures suivantes :

1. Distanciation physique dans les bureaux de vote : location de lieux de vote plus spacieux
2. Dépistage actif
3. Restrictions de la capacité d'accueil
4. Nettoyage fréquent
5. Postes de désinfection des mains
6. Masques/équipements de protection individuelle pour les électeurs et le personnel électoral
7. Promotion du vote par anticipation pour réduire les files d'attente le jour du scrutin
8. Promotion du vote par la poste et du vote en dehors du bureau de vote
9. Protocoles de désinfection des marqueurs et stylos servant à marquer les bulletins de vote

2.2 Reprise des activités en présentiel en vue de l'élection générale

La santé et la sécurité de l'ensemble du personnel comptent parmi les priorités d'Élections Ontario. Un programme de télétravail a été mis en place pour faciliter les préparatifs de l'élection générale de 2022, conformément au Cadre pour l'intervention contre la COVID-19 et aux orientations du Bureau du médecin hygiéniste en chef.

Toutefois, à l'approche de l'élection générale, Élections Ontario a levé les mesures de précaution tout en continuant de veiller à la sécurité de notre environnement de travail, conformément aux directives formulées par le médecin hygiéniste en chef et par d'autres autorités de santé publique. À l'appui des activités de collaboration en personne qui sont essentielles aux préparatifs électoraux, notre programme de télétravail a été suspendu du 2 mai au 17 juin 2022, et l'ensemble du personnel a été appelé à travailler en présentiel, au bureau central d'Élections Ontario.

2.2.1 Mesures de sécurité contre la COVID-19 au bureau central d'Élections Ontario

En consultation avec le Bureau du médecin hygiéniste en chef, Élections Ontario a mis au point une série de mesures destinées à atténuer la propagation de la COVID-19 et à veiller au respect du Cadre pour l'intervention contre la COVID-19 dans le contexte du retour au bureau. Nous avons notamment mis en place les mesures suivantes :

- Pose d'affiches sur les meilleures pratiques à adopter face à la COVID-19
- Mise au point d'une application pour le dépistage actif des symptômes
- Obligation du port du masque

- Maintien obligatoire d'une distance physique de deux mètres
- Restrictions de la capacité d'accueil des salles
- Désinfection et assainissement réguliers des locaux
- Protocoles de prise en charge des membres du personnel ayant contracté la COVID-19 ou présentant des symptômes
- Aménagement des locaux, par exemple portes automatiques, équipements sans contact et amélioration de la ventilation

À l'approche du jour du scrutin, le gouvernement de l'Ontario a assoupli les mesures préventives en adoptant le cadre visant le déconfinement de la province et, par conséquent, certaines mesures qui étaient en vigueur au bureau central d'Élections Ontario ont été prudemment allégées.

Après l'élection générale de 2022, Élections Ontario a choisi d'aligner pleinement ses exigences en matière de port du masque sur les préconisations des autorités de santé publique. Ainsi, le 11 juin 2022, l'obligation du port du masque a été supprimée (sauf en cas de symptômes) et les règles de distanciation physique ont été assouplies.

2.3 Séances de formation régionales et tournée médiatique du directeur général des élections

En avril 2022, le directeur général des élections a effectué une tournée dans toute la province pour rencontrer les directeurs et directrices du scrutin et le personnel de base sur le terrain. Les membres du personnel ont ainsi pu faire la connaissance de leurs collègues des circonscriptions électorales voisines et bénéficier d'une formation pratique en vue de l'élection.

Le directeur général des élections a également profité de cette tournée pour rencontrer des représentants des médias dans les 13 régions de la province. Il a réalisé 39 entrevues sur diverses plateformes afin de communiquer des informations au sujet de l'élection générale et de faire la promotion de la nouvelle application Élections Ontario.

2.4 Des modalités de vote adaptées à l'électorat d'aujourd'hui

La modernisation est l'une des priorités stratégiques d'Élections Ontario. Les technologies qui ont été déployées dans les bureaux de vote pour la première fois en 2018 ont continué de profiter aux électeurs et aux électrices, car elles ont permis de réduire les files d'attente, voire de les éliminer, et d'accélérer la prise en charge. En 2022, 22 000 registres du scrutin électroniques et 6 000 tabulatrices de vote ont été utilisés par plus de 90 p. 100 des électeurs et électrices de la province dans 3 615 bureaux de vote. Ces technologies présentent également des avantages pour l'administration des élections : elles améliorent l'efficacité de notre modèle de dotation en personnel, réduisent le risque d'erreurs administratives, permettent de communiquer plus rapidement les résultats des élections et recueillent des données supplémentaires sur les tendances de vote.

Dans le cadre de nos initiatives de modernisation, nous avons également à cœur de proposer différentes options de vote aux électeurs et aux électrices de l'Ontario. Ainsi, en plus de pouvoir voter en personne dans un bureau de vote par anticipation ou le jour du scrutin, les électeurs peuvent recourir à notre programme de vote par bulletin spécial. En proposant de multiples options de vote, nous favorisons l'accessibilité pour tous les électeurs, quelles que soient leurs capacités, tout en préservant l'intégrité de l'élection et le secret du vote.

2.4.1 Programme de vote par bulletin spécial

Dans le cadre du programme de vote par bulletin spécial, Élections Ontario propose plusieurs options de vote aux électeurs qui ne peuvent pas ou ne veulent pas voter le jour du scrutin ou dans un bureau de vote par anticipation. Les électeurs peuvent notamment voter par anticipation dans un bureau du directeur du scrutin (parfois au moyen d'une technologie d'aide au vote), par la poste ou dans le cadre d'une visite à domicile ou d'une visite à l'hôpital. Pendant la pandémie, les options de vote par bulletin spécial, en particulier le vote par la poste, ont été fortement plébiscitées dans de nombreux organismes de gestion électorale.

Bien qu'aucune mesure de confinement n'ait été en place en Ontario pendant la période électorale, toutes les options de vote par bulletin spécial ont connu un engouement similaire, à l'exception du vote à l'hôpital. En tout, 324 483 électeurs et électrices ont voté par bulletin spécial lors de l'élection de 2022, soit 115 p. 100 de plus que lors de l'élection de 2018. Le vote par la poste a connu la plus forte augmentation (1 139 p. 100 de plus qu'en 2018).

Cette situation est venue valider les efforts supplémentaires déployés par Élections Ontario en amont de l'élection pour préparer le système à la réception de demandes de vote par la poste en aussi grands nombres.

Toutefois, la question se pose de savoir si cet intérêt accru pour le vote par bulletin spécial se poursuivra ou s'il constitue une réaction ponctuelle à la pandémie de COVID-19. Nous suivrons attentivement l'évolution de la situation dans d'autres organismes de gestion électorale ainsi que nos propres indicateurs au cours des prochaines élections partielles et générales afin de déterminer comment élargir la portée de nos services pour continuer à répondre aux attentes de l'électorat ontarien.

2.5 Prolongation de la période de vote par anticipation, portée à dix jours

En avril 2021, l'Assemblée législative de l'Ontario a modifié la *Loi électorale* pour rétablir une période de vote par anticipation de dix jours, avec rotation des lieux de vote. Le doublement du nombre de jours de vote par anticipation a permis d'offrir plus de choix aux électeurs qui souhaitaient éviter les foules ou voter de façon anticipée. En 2022, 1 074 489 électeurs ont voté pendant la période de vote par anticipation, soit une augmentation de 54 p. 100 par rapport à 2018, où les bureaux de vote par anticipation n'avaient été ouverts que cinq jours. Le fait de porter la période de vote par anticipation à dix jours, de l'assortir de modalités souples et de permettre aux électeurs de voter n'importe où

Méthode de vote par bulletin spécial	2014	2018	2022
Total des bulletins de vote	93 997	150 036	324 483
Vote par bulletin spécial en personne au bureau du directeur du scrutin	73 584	130 591	188 092
Visites à domicile	4 054	4 243	5 516
Visites à l'hôpital	5 750	4 950	3 827
Vote par la poste	10 609	10 252	127 048

La meilleure note à ce jour!

« L'application répond à toutes les normes du genre [...] Elle présente les informations utiles qui vous concernent de manière très bien structurée : on y trouve la liste des candidats et candidates de votre circonscription, les dates de scrutin ainsi que vos lieux de vote, qui s'affichent sur une carte en fonction du jour où vous souhaitez voter (il y a de petits onglets pour les lieux ouverts aujourd'hui, ceux ouverts pour le vote par anticipation et ceux du jour du scrutin). On y trouve aussi la carte d'électeur : en cliquant sur l'onglet correspondant, on obtient le code-barres à présenter au bureau de vote avec sa pièce d'identité.

Je dois dire que j'ai été impressionné. Moi qui utilise d'autres applications gouvernementales, comme l'application MétéoCAN, que je consulte régulièrement, ou même l'application Alerte COVID, je reconnais que l'Appli EO est très bien conçue et très utile, ce à quoi je ne m'attendais guère d'une application à télécharger mise au point par le gouvernement de l'Ontario ou un organisme indépendant du gouvernement.

Sur une échelle de 1 à 413, je crois que j'ai attribué à l'application la note la plus élevée que j'ai jamais donnée : 387 bravo, Élections Ontario! »

- Jonathan Goldsbie, balado Canadaland, 20 mai 2022

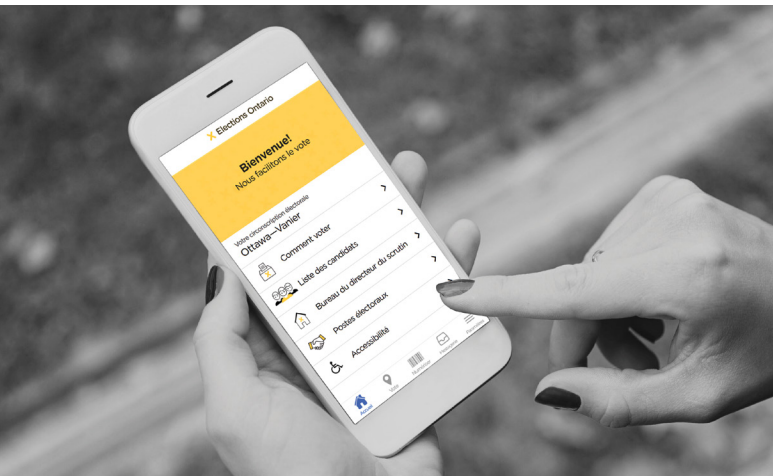
dans leur circonscription électorale pendant cette période a permis de rendre le vote par anticipation plus accessible dans la province. Il reste à voir si cette tendance à la hausse se poursuivra lors des prochaines élections.

2.6 Mise à l'essai de l'application mobile Élections Ontario

La mise en service de l'application mobile Élections Ontario (« Appli EO ») est une initiative de modernisation qui permet aux électeurs d'obtenir des renseignements personnalisés sur les élections directement sur leurs appareils cellulaires, notamment en ce qui concerne les lieux et heures de vote, les coordonnées des bureaux des directeurs du scrutin, les façons de voter, les services accessibles et les emplois électoraux à pourvoir pour l'élection. L'Appli EO permet également aux électeurs et aux électrices

d'utiliser les technologies d'aide déjà installées sur leurs appareils et de personnaliser la façon de recevoir des informations d'Élections Ontario. Il s'agit là d'un changement important par rapport aux méthodes que nous utilisons par le passé pour communiquer avec les électeurs.

Le projet a été l'occasion de réfléchir aux principaux ressorts d'un service numérique personnalisé. Nous avons créé des comptes numériques sécurisés par une authentification multifactorielle, où nous avons pu échanger des informations avec les électeurs. Nous avons envoyé plus de 188 000 notifications directement aux électeurs (courriels, messages textes et notifications poussées confondues), avec un taux de réussite de 99 p. 100. Les utilisateurs ayant associé leur compte à leur dossier d'électeur ont pu accéder à une version numérique de leur carte d'information de l'électeur, qu'ils ont pu présenter aux bureaux de vote en guise de justificatif de domicile.



Personne utilisant l'application mobile d'Élections Ontario.

L'Appli EO a été présentée au public par le directeur général des élections durant sa tournée médiatique en avril 2022 ainsi que dans le cadre d'une campagne publicitaire visant à promouvoir les avantages. Elle a été téléchargée 70 243 fois et 57 793 comptes personnalisés ont été créés, ce qui montre que les Ontariens et les Ontariennes étaient prêts à recevoir des services directs et personnalisés sur leurs téléphones. Élections Ontario continuera de développer cet outil, d'en améliorer les fonctionnalités et d'en élargir la portée afin de communiquer avec les électeurs dans les espaces numériques qu'ils fréquentent le plus.

2.7 Difficultés propres à l'élection de 2022

Chaque élection comporte son lot de difficultés, et celle de 2022 n'a pas fait exception. Élections Ontario a surveillé activement 18 inondations et quatre incendies de forêt pour évaluer leur impact sur la capacité des électeurs à voter. Le 26 mai, 187 électeurs et électrices de la Première Nation de Grassy Narrow et de la Première Nation de Poplar Hill ont été réaffectés à un autre lieu de vote afin de pouvoir voter.

Le samedi 21 mai, une violente tempête de type derecho a traversé pendant neuf heures le corridor Windsor-Québec, touchant 49 bureaux de vote par anticipation en Ontario. La tempête a abattu des arbres et des lignes électriques et, à certains endroits, arraché la toiture de bâtiments accueillant des bureaux de vote par anticipation. Ces bureaux ont dû fermer ou recourir aux procédures de substitution (utilisation de processus papier en lieu et place de la technologie) en raison de coupures de courant. Néanmoins, les électeurs concernés ont toujours pu voter dans au moins un bureau de leur circonscription électorale.

Par ailleurs, le 2 juin, jour du scrutin, les registres du scrutin électroniques ont été synchronisés avec succès et les électeurs ont pu voter dans toute la province. Toutefois, dans la matinée, notre fournisseur de services de télécommunication, Rogers Communications Inc., a rencontré un problème qui a fait que les données sur les noms rayés n'ont pas pu être transmises aux partis au moyen du portail numérique mis en place en 2018.

Pour autant, Élections Ontario s'est acquitté sans discontinuer de l'obligation qui lui est faite de fournir des données sur les noms rayés aux représentants des partis politiques, puisque ceux-ci ont pu obtenir des listes papier de noms rayés dans tous les bureaux de vote. Le portail numérique, qui fournit ces mêmes données de façon plus efficace, a en revanche été touché. La connectivité a été rétablie à 13 h. Cette expérience a permis à Élections Ontario d'acquérir des connaissances utiles qu'il mettra à profit pour se prémunir à l'avenir contre ce type d'interruptions de service pour les intervenants politiques.

Nous définissons et examinons les risques avant chaque scrutin et nous prévoyons des mesures d'atténuation et de substitution afin d'être prêts à réagir à toute éventualité de manière efficace et appropriée. Cependant, nos intervenants et nos fournisseurs ont des



Photos montrant les effets des événements météorologiques dans les lieux de vote partout en Ontario lors de l'élection générale de 2022.

procédures de substitution différentes qui ne sont pas toujours harmonisées. Nous tirons notamment de cette situation l'enseignement suivant : lorsque nous examinons notre état de préparation, nous devons déterminer dans toute la mesure possible si les plans mis en place par les différents intervenants s'articuleront efficacement en cas d'incident. Dans le cadre de nos activités de planification pour 2026, nous procéderons à des examens approfondis de notre état de préparation et de celui de nos fournisseurs et partenaires afin de vérifier que, si nécessaire, les efforts de tous les intervenants seront parfaitement alignés, de telle sorte que nous puissions obtenir les résultats escomptés rapidement et de manière coordonnée.

2.8 Activités de clôture de l'élection

Après un scrutin, les membres du personnel en poste au bureau central d'Élections Ontario ont encore beaucoup à faire. Ils doivent en effet mener différentes activités postélectorales pour analyser les réussites et les problèmes rencontrés, travail qui contribue à l'amélioration des processus en vue des prochains scrutins.

2.8.1 Compilation officielle des résultats

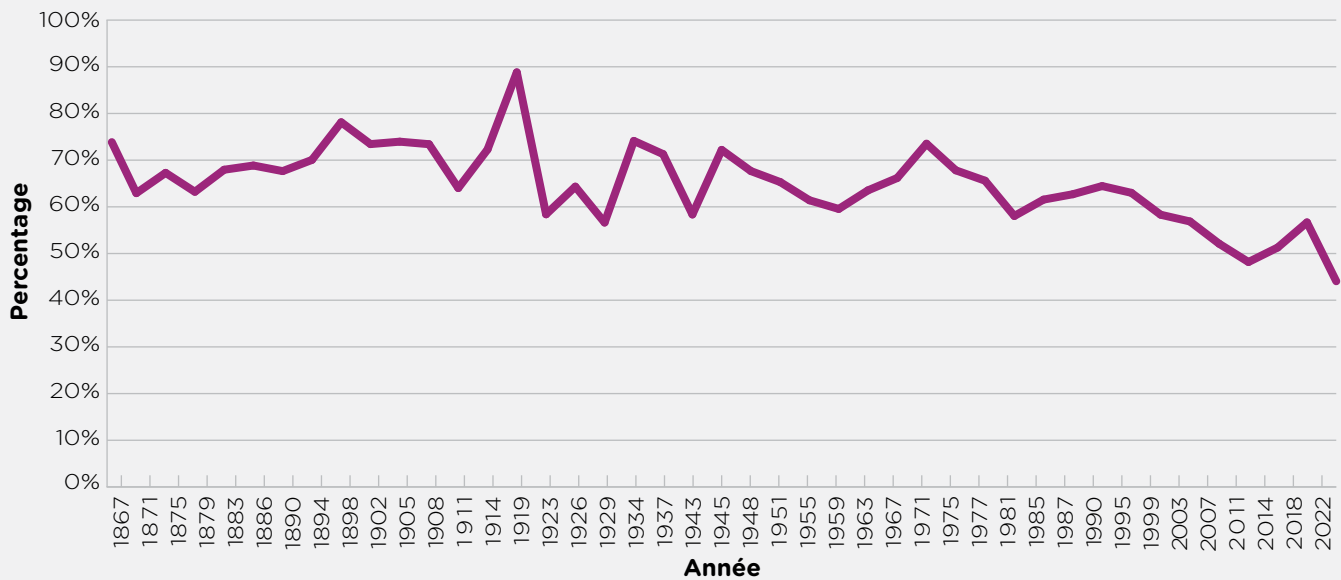
Grâce à nos processus électoraux assistés par la technologie, les résultats non officiels ont été publiés seulement 10 minutes après la fermeture des bureaux de vote le jour du scrutin. Toutefois, ces résultats n'indiquaient que le nombre de suffrages exprimés pour chaque candidat et candidate. La compilation officielle, qui donne lieu à un rapport sur le nombre de bulletins de vote marqués, refusés, non marqués et rejetés pour chaque bureau de vote, a été effectuée le 4 juin 2022 pour les circonscriptions électorales urbaines et le 6 juin 2022 pour les circonscriptions électorales rurales. Les résultats définitifs ont été déclarés officiels, puis publiés sur notre site Web le 7 juin 2022.

Les résultats définitifs ont été intégrés à l'un des premiers produits que nous devons livrer après le scrutin, les *Résultats du scrutin accompagnés de statistiques documentées*, rapport qui répertorie les informations ayant trait à l'élection et constitue le compte rendu officiel et historique du scrutin. Le « Livre jaune » - l'autre nom de ce recueil - a été déposé à l'Assemblée législative de l'Ontario en décembre 2022.

2.8.2 Participation électorale

Seulement 44 p. 100 des électeurs et électrices de l'Ontario ont voté lors de l'élection générale de 2022, soit la plus faible participation de toute l'histoire de la province. La tendance à la baisse de la mobilisation et de la participation des

Participation Électorale de la 1^{re} à la 43^e élection générale de l'Ontario 1867 - 2022



électeurs n'est pas nouvelle en Ontario, ni propre à la province : elle est également observée dans les élections fédérales canadiennes depuis les années 1960¹. Tous les intervenants – partis politiques, candidats, électeurs, législateurs et organismes de gestion des élections – ont la responsabilité commune de protéger et de renforcer notre démocratie au cours des années à venir.

Élections Ontario poursuivra ses activités d'éducation, d'information et de sensibilisation des électeurs en mettant à profit l'éventail des outils relevant de sa compétence. Nous mènerons en particulier des activités de sensibilisation, organiserons des campagnes de communication ciblées et animerons des programmes d'éducation, notamment les programmes d'éducation civique que nous avons mis au point pour les élèves de 5^e et de 10^e année.

2.8.3 Coût final de l'élection générale de 2022

Élections Ontario prend très au sérieux son rôle de gestionnaire des deniers publics. Nous sommes déterminés à nous acquitter de nos responsabilités financières afin d'exécuter le mandat qui nous a été confié et de conserver la confiance des électeurs et des électrices de l'Ontario.

Grâce à l'utilisation d'outils technologiques, déployés pour la première fois dans les bureaux de vote en 2018, nous avons pu servir les électeurs et les électrices de manière plus efficace et plus efficiente et réduire de 32 p. 100 les effectifs nécessaires (et les activités de formation connexes). Les processus de vote assistés par la technologie nous fournissent également des informations précieuses sur les tendances de fréquentation des lieux de vote, ce qui nous permettra de gagner en réactivité et en efficacité lors des prochaines élections.

¹ Élections Canada, « Taux de participation aux élections et aux référendums fédéraux », consulté le 9 juillet 2024, <https://www.elections.ca/content.aspx?section=ele&dir=turn&document=index&lang=f>.

La pandémie de COVID-19 nous a contraints à engager des dépenses supplémentaires au cours des deux années précédant l'élection générale de 2022. Au début de la période électorale, nous avons dû louer des bureaux des directeurs du scrutin et des lieux de vote plus spacieux au cas où les protocoles de distanciation physique viendraient à être rétablis. Nous avons également acheté de l'équipement de protection individuelle pour nous assurer d'être en mesure de poursuivre nos activités compte tenu du contexte sanitaire.

La survenue du derecho a lui aussi entraîné des dépenses supplémentaires, car il a fallu remplacer certains lieux de vote endommagés et installer des groupes électrogènes dans les lieux de vote dépourvus d'électricité.

Pour démontrer notre responsabilité financière, nous utilisons un indicateur de rendement clé qui nous astreint à l'objectif de faire en sorte que les dépenses effectives liées à l'élection demeurent dans une fourchette de 5 p. 100 par rapport à nos prévisions budgétaires initiales. Nous veillons ainsi à l'exactitude des prévisions et à l'utilisation à bon escient de l'argent des contribuables. Malgré toutes les difficultés que nous avons rencontrées pour ce qui est d'administrer une élection au lendemain de la pandémie, les coûts relatifs à l'élection sont restés nettement en deçà de nos prévisions budgétaires initiales (158 706 922 dollars).

Élection générale de 2022 - Budget et dépenses réelles

	Budget	Dépenses réelles	Écart	Dépenses en pourcentage du budget
	\$	\$	\$	\$
Bureau central				
Salaires et avantages sociaux	16 066 486	14 958 492	1 107 993	93 %
Transports et communication	16 417 159	16 738 971	(321 812)	102 %
Voyages du personnel	877 855	745 076	132 779	85 %
Poste, services de messagerie et télécommunications	15 539 304	15 993 895	(454 591)	103 %
Services	25 182 872	22 380 835	2 802 036	89 %
Conseil	25 023 079	21 940 243	3 082 836	88 %
Installations	159 792	440 592	(280 800)	276 %
Fournitures et matériel	22 316 114	20 402 747	1 913 367	91 %
Publicité et communication (dont CAE)	7 220 441	6 244 981	975 460	86 %
Mobilier et matériel	212 000	33 416	178 584	16 %
Location	5 455 038	5 391 170	63 868	99 %
Fournitures et articles divers	9 428 635	8 733 181	695 454	93 %
Autres services	199 299	88 559	110 740	44 %
Total - bureau central	80 181 929	74 569 605	5 612 324	93 %
Circonscriptions électorales				
Circonscriptions électorales	70 448 612	62 976 800	7 471 813	89 %
Administration des bureaux des directeurs du scrutin	28 295 117	26 657 649	1 637 468	94 %
Vote par anticipation	12 482 281	11 193 778	1 288 503	90 %
Jour du scrutin	25 556 219	20 936 783	4 619 436	82 %
Impression	729 719	606 151	123 568	83 %
Personnel de révision	179 974	150 751	29 223	84 %
Vote par bulletin spécial	2 443 639	2 735 401	(291 762)	112 %
Tâches préliminaires	761 663	696 286	65 377	91 %
Total - circonscriptions électorales	70 448 612	62 976 800	7 471 813	89 %
Financement des élections				
Subventions à l'égard des services d'audit	8 076 381	7 716 890	359 491	96 %
Total - financement des élections	8 076 381	7 716 890	359 491	96 %
Total général	158 706 922	145 263 340	13 443 583	92 %

Remarque : dépenses réelles au 12 août 2024

3 Planification : réalisations opérationnelles

Élections Ontario a pour mission de préserver l'intégrité et l'accessibilité du processus électoral et d'administrer les élections de manière équitable, efficace et impartiale.

Le jour du scrutin est l'aboutissement de nombreuses années de planification et de préparation, mais le travail n'est pas terminé une fois les résultats annoncés. Dès qu'une élection générale se termine, nous commençons à analyser les données et les commentaires, aussi bien quantitatifs que qualitatifs, et nous réfléchissons aux améliorations et aux modifications à apporter en priorité au processus dans l'optique de la prochaine élection générale.

Pour pouvoir organiser efficacement des élections lorsqu'elles sont déclenchées, Élections Ontario doit également veiller à ce que sa structure et ses capacités soient à la hauteur des difficultés auxquelles il est confronté. Une équipe solide, dotée des moyens nécessaires pour répondre à l'évolution des exigences sociales et opérationnelles, nous permet de disposer de l'expertise, de la résilience et de l'infrastructure nécessaires pour nous acquitter de notre mandat.

3.1 Données et commentaires des intervenants

Il est primordial de recueillir des données et des commentaires auprès des groupes d'intervenants pour obtenir des informations et proposer des

recommandations qui serviront à améliorer les processus et les services électoraux. Ainsi, au tout début de la période électorale, le directeur général des élections se rend dans le plus grand nombre possible de circonscriptions électorales et de bureaux des directeurs du scrutin. Ensuite, après chaque élection générale, nous organisons des séances de bilan et menons des sondages pour connaître ce que les responsables sur le terrain, les électeurs et les autres intervenants ont pensé du processus électoral, des initiatives de sensibilisation et des services fournis pendant la période électorale.

3.1.1 Responsables sur le terrain

Le directeur général des élections organise des réunions de bilan avec les responsables sur le terrain dans les 13 régions de la province afin de déterminer les améliorations à apporter à nos processus et procédures et de comprendre comment mieux épauler le personnel clé. En septembre 2022, il s'est entretenu avec 102 directeurs et directrices du scrutin et 88 secrétaires du scrutin issus des 124 circonscriptions électorales de l'Ontario au sujet du dispositif de soutien, des lieux de vote, du recrutement et de la formation du personnel électoral, et de la remontée des résultats du terrain.



Séance de formation des directeurs du scrutin.

Organisée par la Division des opérations et la Division de l'innovation et du renouvellement du processus électoral d'Élections Ontario, cette journée est l'occasion de rassembler les observations des participants, de passer en revue les indicateurs clés et de faire le point des principales constatations. Des activités ciblées et animées sont menées pour recueillir des commentaires et des suggestions qui serviront à éclairer les améliorations opérationnelles à apporter dans différents domaines.

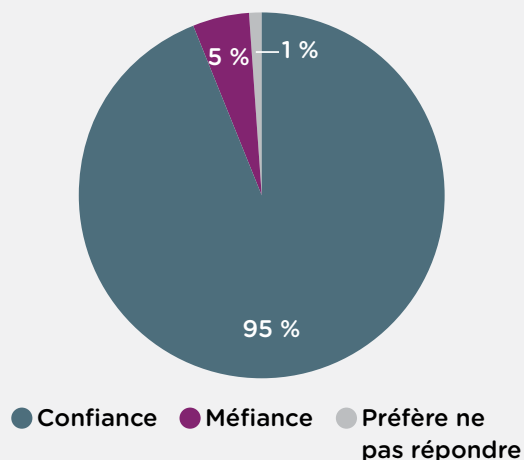
3.1.2 Électeurs

Les électeurs sont le groupe d'intervenants le plus vaste et le plus important. Nous avons demandé au cabinet de recherche Léger de mener un sondage d'opinion après l'élection et une enquête ciblée auprès de groupes d'électeurs confrontés à des obstacles. Ont notamment été interrogées des personnes ayant voté et d'autres qui n'avaient pas voté. Ces personnes ont été sélectionnées de manière stratégique afin que les résultats reflètent fidèlement la diversité de la province.

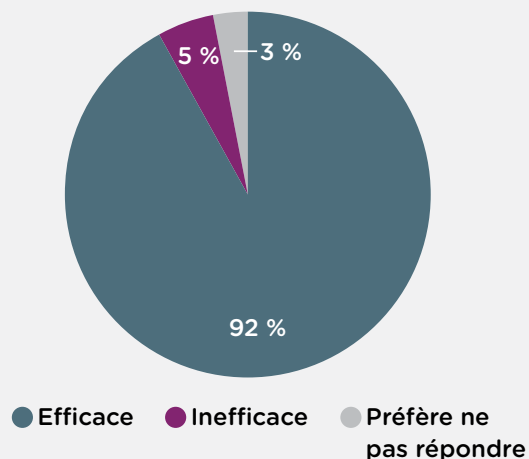
Les sondages portaient notamment sur les questions suivantes : la simplicité de vote, le degré de confiance et les préoccupations en

matière de protection de la vie privée, la connaissance du processus de vote, les obstacles entravant la participation au processus de vote, la communication d'Élections Ontario avec les électeurs, les répercussions de la pandémie, les technologies dans les bureaux de vote et les attentes des électeurs pour l'avenir. Les résultats du sondage nous permettent de mieux comprendre comment les électeurs perçoivent nos processus de vote, les

Confiance dans la prise en compte correcte des suffrages exprimés



Les tabulatrices de vote ont rendu le processus électoral plus efficace



Résultats d'un sondage d'opinion réalisé par Léger Research après l'élection générale.

améliorations qu'ils souhaiteraient voir lors des prochaines élections et les mesures que nous pourrions prendre pour maintenir ou renforcer leur confiance à l'égard de notre organisation.

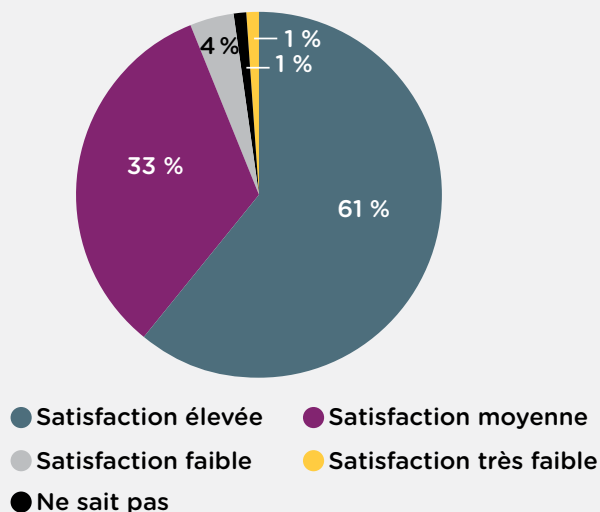
3.1.3 Entités politiques

Des entités politiques (candidats, agents des finances de campagne, responsables de partis) ont également été sondées par le cabinet Léger pour notre compte. Les sujets abordés dans le cadre du sondage portaient notamment sur les technologies, la communication d'Élections Ontario avec les intervenants, la procédure de déclaration de candidature et les répercussions de la pandémie.

De plus, le directeur général des élections a tenu des réunions de bilan avec des députés provinciaux et des représentants de partis politiques représentés à l'Assemblée législative de l'Ontario. Lors des réunions tenues avec les députés, il a recueilli des commentaires sur les lieux de vote, les directeurs et directrices du scrutin, le personnel, le matériel et les produits fournis par Élections Ontario et la participation électorale. Lors de ses réunions avec les représentants des partis, il a eu un échange de vues sur les lieux de vote, le personnel sur le terrain, le calendrier électoral, les cartes d'information de l'électeur, le vote par anticipation, les répercussions de la pandémie sur l'élection générale et des recommandations législatives.

Lors de la réunion annuelle du Comité consultatif politique, qui s'est tenue en novembre 2022, le directeur général des élections a présenté ses observations et les faits saillants du scrutin. Les représentants des partis ont également eu l'occasion de faire part de leurs commentaires et d'en apprendre davantage sur les mesures qu'Élections Ontario a l'intention de prendre pour améliorer l'administration électorale lors des prochaines élections.

Satisfaction des intervenants politiques à l'égard d'Élections Ontario



3.2 Enseignements tirés

En plus de recueillir des données et des commentaires des diverses intervenants, chaque unité opérationnelle d'Élections Ontario a fait le bilan des succès et des problèmes rencontrés au cours de l'élection de manière à en tirer des enseignements.

En combinant cette analyse des processus internes aux commentaires des intervenants et aux observations du directeur général des élections, nous avons lancé 13 projets de découverte pour rechercher et proposer des améliorations dans plusieurs domaines. Les domaines d'examen de trois groupes de travail sont décrits ci-après.

L'élection générale de 2022 s'est accompagnée de défis indépendants de notre volonté, ce qui a mis en évidence la nécessité d'adopter un modèle de soutien solide et intégré pour améliorer notre capacité à trier les demandes et à intervenir rapidement et de manière appropriée.

La difficulté à déterminer quels fonds étaient disponibles lorsqu'il a fallu engager des dépenses supplémentaires en raison du derecho et les

messages d'erreur qui s'affichaient de manière inopinée dans nos systèmes de communication sur le terrain ont montré qu'il fallait mettre à jour certains éléments de notre infrastructure numérique. Notre système financier, vieux de 19 ans, doit être mis à niveau pour mieux répondre aux besoins de nos effectifs actuels.

Les problèmes liés à la chaîne d'approvisionnement qui sont survenus pendant la pandémie de COVID-19 ont montré que nous devons internaliser les principaux composants de notre nouveau modèle technologique (comme les registres du scrutin électroniques et les tabulatrices de vote) afin d'être prêts à organiser une élection à tout moment.

D'autres groupes de travail se sont notamment penchés sur le processus de déclaration de candidature, sur le suivi des activités sur le terrain et des indicateurs relatifs aux 124 circonscriptions électorales ainsi que sur le recrutement de personnel contractuel au bureau central d'Élections Ontario afin d'examiner les améliorations possibles dans ces domaines.

3.3 Simulation de vote

Comme nous l'avons constaté lors de la simulation de 2019, qui a validé l'hypothèse de la file unique dans les lieux de vote, les simulations sont essentielles pour examiner et affiner nos processus et optimiser la relation entre le terrain, le bureau central d'Élections Ontario et les autres intervenants.

Dans un souci d'amélioration continue, nous avons mis à l'essai nos procédures de vote en novembre 2022, de manière à offrir à notre personnel de précieuses occasions d'apprentissage par l'expérience et de révision des processus. Cela nous a permis de déterminer les améliorations que nous pourrions envisager dans le cadre de l'élection générale de 2026.

3.4 Programme de partage des technologies de vote

En vertu de la *Loi électorale*, Élections Ontario peut louer du matériel de vote à des organismes de gestion électorale canadiens dans le cadre du Programme de partage des technologies de vote. Le matériel de vote comprend les registres du scrutin électroniques et les tabulatrices de vote dont nous avons fait l'acquisition pour l'élection générale de 2018. Le Programme de partage des technologies de vote nous permet ainsi d'aider d'autres organismes de gestion électorale à moderniser l'expérience de vote des électeurs et électrices aux quatre coins du pays.

Depuis 2018, nous avons loué du matériel à neuf provinces et territoires canadiens et à plus de 50 municipalités en Ontario, en Colombie-Britannique, au Manitoba et dans le Yukon. Les recettes générées par le Programme de partage des technologies de vote se sont élevées à 1 683 175 dollars en 2022-2023 et, depuis la création du programme, à 3,8 millions de dollars, et elles ont été reversées au Trésor et, par son intermédiaire, aux contribuables ontariens. Nous continuons d'entretenir le matériel de vote pour garantir notre état de préparation permanent et soutenir les organismes de gestion électorale au Canada.

3.5 Comité consultatif des normes relatives aux technologies de vote

Conformément aux modifications apportées à la *Loi électorale* de l'Ontario aux termes de la *Loi de 2021 sur la protection des élections en Ontario*, le directeur général des élections a mis sur pied le Comité consultatif des normes relatives aux technologies de vote (CCNTV). Le mandat du comité est de formuler des recommandations concernant les normes relatives à l'équipement à voter et à l'équipement de dépouillement du

scrutin utilisés lors des élections provinciales de l'Ontario.

Le CCNTV a collaboré avec l'Institut des normes de gouvernance numérique aux fins de l'élaboration de normes techniques volontaires relatives aux registres du scrutin électroniques et aux tabulatrices de vote suivant un processus accrédité. À cette fin, l'institut a établi un comité technique composé de 85 membres, dont des représentants d'organismes de gestion électorale canadiens et des experts en cybersécurité, en sciences politiques et en politiques publiques.

Le comité technique a approuvé la publication d'un document provisoire devant faire l'objet d'un examen public de 60 jours, qui s'est achevé le 11 juin 2023. Il s'est réuni à six reprises en 2022–2023 pour examiner en tout 682 commentaires et établir deux ébauches de la norme relative aux tabulatrices de vote et de la norme relative aux registres du scrutin électroniques. L'objectif est de mettre au point la version définitive de ces normes et de publier le rapport du comité d'ici à la fin de 2023.

3.6 Renforcement de la cybersécurité

Face à la multiplication des menaces contre la cybersécurité, nous nous devons de prendre des mesures rigoureuses pour protéger notre organisation ainsi que nos données et celles des parties prenantes. Pour renforcer la protection contre les attaques les plus courantes, comme l'hameçonnage, le vol d'identifiants et le piratage de comptes, nous avons mis en place en 2022–2023 une méthode d'authentification multifactorielle pour les utilisateurs qui accèdent aux systèmes d'Élections Ontario. Sachant que nous mettons un point d'honneur à moderniser nos systèmes et nos processus, il est essentiel que nous étendions ces améliorations à notre infrastructure technologique et intégrions continuellement des mesures de sécurité établies afin de garantir la sécurité des données des électeurs et des intervenants.

3.7 Actualisation des ressources pédagogiques en civisme

À l'automne 2022, Élections Ontario a terminé un projet de deux ans visant à élaborer des ressources pédagogiques à l'usage du personnel enseignant, en mettant à jour les informations devenues obsolètes et en s'alignant sur les attentes du ministère de l'Éducation. Nous avons ainsi conçu des leçons accessibles et interactives pour les classes de 5^e et de 10^e année. Ces leçons asynchrones peuvent être utilisées dans l'ordre qui convient le mieux aux besoins d'une classe donnée. Notre programme d'éducation civique a été présenté aux directions de l'éducation, aux groupes d'enseignants et aux membres du personnel enseignant de 72 conseils scolaires de l'Ontario. Depuis la publication de ces ressources, nous avons reçu 530 demandes concernant 3 162 trousseaux pédagogiques.

En outre, tout au long de l'exercice, nous avons mené plusieurs initiatives de sensibilisation et de mobilisation, qui ont grandement contribué à la promotion de nos ressources actualisées en civisme.


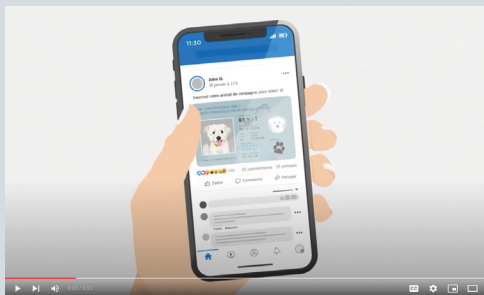
À l'occasion de la Journée internationale de la démocratie, en septembre 2022, le directeur général des élections s'est rendu dans une classe de 10^e année de la Loretto Abbey Catholic Secondary School, à North York. L'objectif était de promouvoir l'éducation civique en animant l'une des leçons de notre nouvelle ressource en civisme et en citoyenneté pour la 10^e année.

En décembre 2022, le directeur général des élections a assisté à une cérémonie de citoyenneté pour féliciter une cinquantaine de nouvelles citoyennes et de nouveaux citoyens canadiens d'avoir acquis le droit de vote aux élections provinciales de l'Ontario. Le directeur général des élections leur a aussi parlé du droit et de la responsabilité de voter. Les nouvelles ressources pédagogiques mises au point par Élections Ontario ont été présentées à l'enseignant d'une classe d'élèves de 5^e année qui était également présente à la cérémonie.

3.8 Campagne de sensibilisation aux médias numériques

En tant que coprésident du sous-comité du Secrétariat de la coordination électorale (SCE) sur les pratiques trompeuses en ligne, Élections Ontario a pris l'initiative de concevoir et de produire à l'interne une série de vidéos sur les médias sociaux à l'appui d'une campagne de sensibilisation aux médias numériques. Axée sur le thème « Réalité ou fiction? », cette campagne avait pour slogan « Vérifiez les faits avant d'agir » et portait sur les sujets suivants :

- Inscription : « Inscrivez votre animal de compagnie pour voter »



Images d'une série de vidéos sur les réseaux sociaux développées par Élections Ontario.

- Lieux de vote : « Votez sur la lune »
- Dépôt du bulletin de vote : « Envoyez votre bulletin de vote par cigogne »

La campagne avait pour objectif d'aider les électeurs à reconnaître la mésinformation et la désinformation, à en prévenir la diffusion dans l'environnement numérique et à comprendre que des messages trompeurs peuvent nuire à leur participation au processus électoral. Elle visait également à renforcer la crédibilité des organismes de gestion électorale en tant que sources d'information sur les élections.

3.9 Édition 2023 du Mois de l'inscription des électeurs en Ontario

Le 1^{er} mars 2023, Élections Ontario a lancé le Mois de l'inscription des électeurs en Ontario (MIEO) pour inciter les électeurs et les électrices à vérifier, actualiser ou ajouter leurs renseignements sur le Registre ou le Registre provisoire (destiné aux jeunes de 16 et 17 ans), de manière à améliorer l'exactitude des listes. La campagne a ciblé les communautés des Premières Nations et 30 codes postaux ruraux répartis dans 19 circonscriptions électorales, atteignant plus de 800 adresses. Nous avons également fait parvenir des documents promotionnels à 175 organismes, dont des refuges pour personnes sans abri, des banques alimentaires et des bibliothèques publiques.

La campagne annuelle du MIEO joue un rôle fondamental, car elle contribue à l'exécution de notre mandat, à la mise à jour des renseignements sur les électeurs et à l'exactitude de la liste électorale à tout moment.

3.10 Un registre unique pour l'Ontario

Le 1^{er} octobre 2020, l'Assemblée législative de l'Ontario a adopté la *Loi de 2020 visant à soutenir les locataires et les petites entreprises* comme suite à la mobilisation des municipalités et aux recommandations formulées par le directeur général des élections. Cette loi a confié à Élections Ontario le soin d'établir un registre unique des électeurs provinciaux et municipaux et lui a transféré les responsabilités afférentes à la fourniture des listes électorales municipales, qui incombait auparavant à la Société d'évaluation foncière des municipalités (SEFM).

Ainsi, à compter du 1^{er} janvier 2024, Élections Ontario fournira aux municipalités, aux conseils scolaires et aux conseils d'administration de district des services sociaux (CADSS) de l'Ontario des listes électorales tirées du nouveau registre électoral unique.

Pour assurer la qualité des listes électorales, Élections Ontario s'appuiera sur les connaissances locales des greffiers municipaux. Grâce aux outils numériques qui seront mis à leur disposition, les greffiers pourront consulter des données électorales relatives à leur municipalité. Ils pourront ainsi repérer les modifications concernant les renseignements sur les électeurs, les adresses et les limites des quartiers.

Cette vue d'ensemble permettra ainsi aux greffiers de mieux planifier les élections en ce qui concerne l'inventaire des bulletins de vote et la modélisation des modifications des limites de quartiers. Si une assistance est nécessaire, les outils numériques permettront d'organiser efficacement les tâches et de sécuriser les échanges d'informations entre les municipalités et Élections Ontario.

Le programme consiste également à recueillir des renseignements supplémentaires sur les électeurs et des jeux de données d'adresses auprès d'organismes publics.

La bonne gouvernance du programme repose sur la mobilisation d'un groupe de travail composé de 10 greffiers municipaux. Grâce aux travaux de ce groupe, le programme respecte le calendrier et le budget prévus aux fins de la prise en charge des listes électorales municipales à compter du 1^{er} janvier 2024.

3.10.1 Modernisation du Système de gestion des élections

Le Système de gestion des électeurs (SGE) est le pivot informatique des opérations d'Élections Ontario. Au cours de l'exercice 2022-2023, nous avons collaboré avec un prestataire pour faire avancer un projet de simplification du SGE consistant à séparer les fonctions liées au Registre de celles liées au système d'information géographique (électeurs, adresses et caractéristiques spatiales). L'objectif était de permettre la création de listes électorales dès qu'une municipalité en faisait la demande, conformément à la *Loi de 2020 visant à soutenir les locataires et les petites entreprises*.

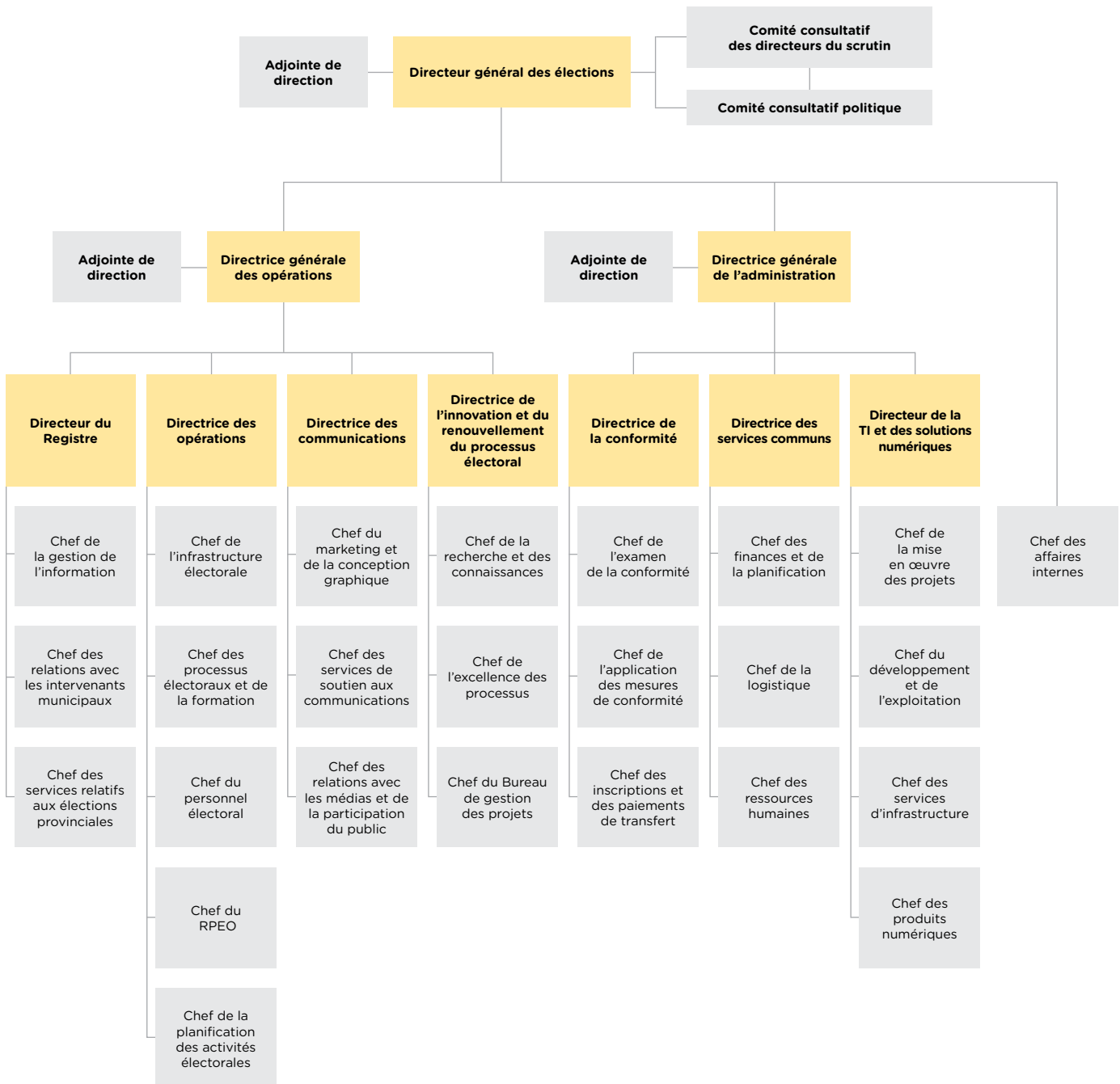
Par le passé, les adresses des électeurs figurant dans le SGE reposaient sur des coordonnées de géolocalisation, exprimées sous la forme de points de latitude et de longitude. Le nouveau Registre, désormais simplifié, ne nécessite plus de recourir à des données géospatiales. Les améliorations apportées au SGE permettent également de ne plus dépendre des anciens systèmes intermédiaires de communication de données et, par conséquent, de réduire les besoins en infrastructures et de favoriser la souplesse et la facilité d'entretien du système.

3.11 Évaluation de l'efficacité organisationnelle

L'élection générale de 2022 a confirmé que la structure organisationnelle actuelle d'Élections Ontario n'était plus adaptée, compte tenu de la modernisation technologique des élections

et du contexte de plus en plus complexe dans lequel nous intervenons. La dernière évaluation de l'efficacité organisationnelle a eu lieu en 2012 et, depuis, le mandat d'Élections Ontario s'est élargi, les processus électoraux ont été modernisés et les besoins des électeurs se sont diversifiés.

Structure de gestion d'Élections Ontario



À l'automne 2022, Élections Ontario a chargé Deloitte inc. de procéder à une évaluation de l'efficacité organisationnelle de sa structure et de sa gouvernance et de déterminer la meilleure façon de positionner l'organisation pour les 10 prochaines années et au-delà.

L'évaluation a pour but de déterminer si notre structure organisationnelle et notre dotation en personnel nous permettent de mener à bien nos priorités, à savoir organiser des élections non seulement de manière efficace, équitable et impartiale, mais aussi de façon sûre, sécurisée et fiable. Le contexte dans lequel nous organisons des élections évolue, et les nouvelles difficultés associées à la communication, à la cybersécurité et aux dislocations sociales – comme les pandémies ou les changements climatiques – exigent de nouvelles compétences.

Nous devons compter dans nos rangs des membres du personnel compétents et chevronnés qui peuvent épauler les candidats, les partis politiques et le personnel sur le terrain avant, pendant et après un scrutin et les aider à se conformer aux lois. L'évaluation vise à déterminer quels sont les membres du personnel de base et les compétences dont nous avons besoin pour encadrer le personnel temporaire en poste au bureau central et soutenir le personnel sur le terrain.

L'évaluation de l'efficacité organisationnelle a commencé au troisième trimestre de 2022-2023, et les recommandations devraient être présentées au premier trimestre de 2023-2024. Nous sommes convaincus que le résultat de cette évaluation permettra à Élections Ontario de continuer à répondre aux attentes futures des électeurs et électrices de l'Ontario.

3.12 Nouveau bureau central

Compte tenu du retour au bureau à temps plein, Élections Ontario a dû accueillir le personnel de son bureau central dans plusieurs sites aux fins de l'élection générale de 2022. Après l'élection, nous avons conclu que nous avons besoin de locaux plus spacieux, capables de réunir l'ensemble du personnel sous un seul et même toit, afin de rationaliser les opérations, d'améliorer la collaboration et de gagner en efficacité dans l'organisation des scrutins. Le fait de disposer de plus de place nous permettrait également de conserver en interne les principaux éléments de notre modèle technologique, ce qui nous prémunirait des éventuelles perturbations de la chaîne d'approvisionnement et renforcerait notre état de préparation et notre capacité de soutien.

En septembre 2022, nous avons commencé à chercher un nouveau bureau central. L'objectif est de rassembler l'ensemble du personnel dans un seul bâtiment et de transformer notre site principal actuel, situé au 51 Rolark Drive, en entrepôt et laboratoire de simulation. Nous espérons que le personnel aura emménagé dans un nouveau site d'ici à l'automne 2023.

3.13 Sensibilisation et établissement de liens

L'une des principales missions du directeur général des élections consiste à nouer et à entretenir des liens et des partenariats avec d'autres organismes de gestion électorale, des intervenants clés et des experts issus de nombreuses disciplines liées à l'administration électorale. À cette fin, le directeur général des élections a pris part aux manifestations canadiennes et internationales suivantes :

Dans le cadre de ces activités, nous avons contribué, par l'intermédiaire du Secrétariat de la coordination électorale, à la mise au point d'un recueil d'outils et de services accessibles et de

bonnes pratiques et, dans le cadre du C-Dem, à la rédaction de trois documents de recherche d'étudiants et à la création d'affiches connexes. En outre, en participant aux conférences de l'Association of Municipalities of Ontario et de l'Association des directeurs généraux,

secrétaires et trésoriers municipaux de l'Ontario, nous avons pu mieux faire connaître le fait qu'Élections Ontario serait chargé de fournir des listes électorales préliminaires à toutes les municipalités de l'Ontario à compter de janvier 2024.

Date	Organisme, événement ou activité
En cours	Projets du Consortium de la démocratie électorale (C-Dem) s'adressant aux étudiantes et étudiants
Du 12 au 15 juin 2022	Conférence de l'Association des directeurs généraux, secrétaires et trésoriers municipaux de l'Ontario (ASTMO)
Du 17 au 20 juillet 2022	Conférence des administrateurs d'élections du Canada (réunion annuelle), tenue à Iqaluit (Nunavut)
Du 14 au 17 août 2022	Conférence annuelle de l'Association of Municipalities of Ontario (AMO)
Du 4 au 7 décembre 2022	Conférence annuelle du Council on Governmental Ethics Laws (COGEL)
23 janvier 2023	Table ronde sur la confiance dans les élections, organisée par le Secrétariat de la coordination électorale (SCE) à Gatineau (Québec)

4 Élection partielle tenue à Hamilton-Centre en 2023

Le 17 août 2022, le directeur général des élections a accusé réception de l'avis de vacance que lui avait transmis le président de l'Assemblée législative concernant la circonscription électorale de Hamilton-Centre (ED036). Conformément à la *Loi sur l'Assemblée législative*, le 15 février 2023, la lieutenante-gouverneure de l'Ontario a adressé un décret de convocation des électeurs au directeur général des élections en vue de la tenue d'une élection partielle à Hamilton-Centre. Le 16 mars 2023, Élections Ontario a administré l'élection partielle, se tenant prêt à servir 80 555 électeurs et électrices dans les 47 lieux de vote de la circonscription.

4.1 Occasions d'amélioration

Les élections partielles sont l'occasion de mettre à l'essai des changements que nous comptons apporter aux processus et aux systèmes lors des prochaines élections générales. En procédant à des expérimentations concernant nos plans relatifs aux élections partielles, nous pouvons tester des nouveautés au fur et à mesure de leur élaboration, suivant un modèle d'innovation itératif et évolutif, tout en demeurant prêts à organiser un scrutin à tout moment.

L'élection partielle de Hamilton-Centre nous a donné l'occasion d'explorer des moyens de rationaliser notre sondage auprès des votants. Dans six lieux de vote, des membres du personnel d'Élections Ontario ont effectué en binôme le nouveau sondage visant à recueillir l'avis des votants à la sortie des urnes. Les résultats qui en découleront éclaireront notre

manière de recueillir des commentaires lors des prochains scrutins.

Nous avons également mis à l'essai un nouveau modèle de soutien technique au personnel sur le terrain, en établissant un centre d'appels interne d'assistance technique au lieu de faire appel à un fournisseur. Les enseignements tirés de ce projet pilote nous donneront les connaissances et l'expérience nécessaires pour établir des processus internes d'assistance technologique auprès des 124 circonscriptions électorales lors d'une élection générale.

4.2 Options de vote

Comme pour tout scrutin, nous souhaitons faciliter le vote lors des élections partielles et le rendre accessible à tous les électeurs en proposant une variété d'options de vote.

Lors de l'élection partielle de Hamilton-Centre, 148 registres du scrutin électroniques et 42 tabulatrices de vote ont été utilisés par plus de 66,5 p. 100 des votants dans 27 bureaux de vote équipés de la technologie. En outre, 537 électeurs ont voté par la poste, contre 988 dans la même circonscription lors de l'élection générale de 2022, soit une diminution de 45,7 p. 100.

Lors d'une élection partielle, les électeurs peuvent voter par anticipation sur une période de six jours : un bureau de vote par anticipation est ouvert au bureau du directeur du scrutin pendant les six jours, et des bureaux supplémentaires sont ouverts lors des trois derniers jours.

Lors de l'élection partielle tenue à Hamilton-Centre en 2023, 3 214 électeurs et électrices ont voté par anticipation; par comparaison, 5 704 électeurs et électrices de Hamilton-Centre avaient voté durant la période de vote par anticipation de 10 jours prévue lors de l'élection générale de 2022.

En outre, 1 905 électeurs et électrices ont voté par bulletin spécial, soit une diminution de 36,7 p. 100 par rapport aux 3 008 bulletins spéciaux déposés dans la circonscription lors de l'élection générale de 2022. Trente-deux électeurs ont recouru au programme de visites à domicile, un chiffre en baisse par rapport à l'élection générale (47 bulletins).

4.3 Activités de clôture de l'élection partielle

La compilation officielle des résultats de l'élection partielle de Hamilton-Centre a eu lieu le 18 mars 2023 au bureau du directeur du scrutin. Les résultats officiels comprenaient le nombre de bulletins marqués, refusés, non marqués et rejetés pour chaque bureau de vote et ont été publiés sur le site Web d'Élections Ontario le 21 mars 2023.

Bien que nous ayons accompli de grands progrès dans l'amélioration de nos processus lors de l'élection générale de 2022, nous

continuons d'évaluer nos procédures électorales afin de déterminer les améliorations à apporter et de modifier ce qui doit l'être. L'élection partielle de Hamilton-Centre a montré que nous pouvions affiner nos procédures de communication des résultats à plusieurs égards. La communication des résultats était en effet l'un des 13 domaines désignés comme susceptibles d'être améliorés, et un groupe de travail a mené une série de simulations et de tests pour affiner nos processus et garantir la remontée plus rapide des résultats sans compromettre l'exactitude des données.

4.3.1 Participation électorale

Bien que la participation à l'élection générale de 2022 ait été la plus faible de toutes les élections provinciales tenues en Ontario, la participation aux élections partielles est généralement moins élevée qu'aux élections générales. Le taux de participation à l'élection partielle tenue à Hamilton-Centre en 2023 s'est élevé à 21,97 p. 100, sachant que la participation avait été de 37,94 p. 100 dans la circonscription lors de l'élection générale de 2022.

4.3.2 Coût final de l'élection partielle tenue à Hamilton-Centre en 2023

Grâce au modèle de dotation en personnel rationalisé, lancé à l'occasion du déploiement des outils technologiques dans les bureaux de vote en 2018 et optimisé en 2022, nous n'avons eu à embaucher et à former que 360 agents sur le terrain dans le cadre de l'élection partielle. Pour réduire encore les coûts, nous avons déployé des équipements de protection individuelle qui n'avaient pas été utilisés lors de l'élection générale de 2022.

Le coût de l'élection partielle tenue à Hamilton-Centre en 2023 s'est élevé à 1 294 086 dollars, soit un montant supérieur à nos prévisions budgétaires (soit 403 158 dollars).

5

Loi sur le financement des élections

Conformément à la *Loi sur le financement des élections*, le directeur général des élections supervise l'inscription des partis politiques, des associations de circonscription, des candidats à une élection, des candidats à l'investiture, des candidats à la direction d'un parti et des tiers annonceurs de l'Ontario. Il est également chargé d'enquêter sur les contraventions apparentes à la *Loi électorale* et à la *Loi sur le financement des élections* et de les signaler au procureur général de l'Ontario.

Pour aider les entités politiques à se conformer à la législation provinciale, nous mettons des guides et des manuels à leur disposition, organisons des séances d'information et d'autres activités de sensibilisation et proposons une ligne d'assistance téléphonique.

5.1 Élection générale de 2022

Après une élection générale, l'équipe d'Élections Ontario chargée de la conformité examine les états financiers relatifs à la période électorale, verse des subventions à l'égard des services d'audit, procède au remboursement de dépenses liées à la campagne électorale et octroie des allocations trimestrielles aux partis politiques et aux associations de circonscription admissibles. La date limite de présentation des états financiers relatifs à l'élection générale de 2022 était fixée au 2 décembre 2022. Notre équipe préposée à la conformité a examiné en tout 1 839 états financiers pour en vérifier la conformité avec la *Loi sur le financement des élections*. Tous les états financiers déposés avant la date limite ont été

publiés sur le site Web d'Élections Ontario au plus tard le 1^{er} janvier 2023.

5.1.1 Documents à déposer

Élections Ontario examine tous les états financiers déposés pour s'assurer qu'ils sont conformes à la *Loi sur le financement des élections*. Les partis politiques et les associations de circonscription sont tenus de présenter à Élections Ontario des états financiers annuels au plus tard le 31 mai au titre de l'exercice précédent, ainsi que des états financiers dans les six mois suivant le jour du scrutin pour les élections générales et partielles. Les candidats à une élection doivent soumettre des états financiers dans les six mois suivant le jour du scrutin. Pour leur part, les candidats à la direction d'un parti sont tenus de présenter deux rapports d'états financiers : l'un qui porte sur la première période de déclaration et doit être déposé dans les six mois suivant la date du scrutin tenu en vue de désigner le ou la chef du parti, puis l'autre qui porte sur la deuxième période de déclaration et doit être déposé dans les

20 mois suivant la date du scrutin. On trouvera à l'annexe M des renseignements sur les entités ayant déposé leurs rapports tardivement.

Pour simplifier la procédure de dépôt, nous avons mis au point en 2020 une nouvelle application donnant aux partis et aux associations de circonscription la possibilité de déposer leurs états financiers sur Internet. En tout, 73 p. 100 des états financiers annuels de 2022 ont été déposés au moyen du Portail des entités politiques. Ce portail permet aux partis et aux associations de circonscription de produire plus facilement leurs rapports et simplifie le processus d'examen.

5.1.2 Subventions

Élections Ontario accorde des subventions à l'égard des dépenses liées à la campagne électorale aux partis admissibles et à leurs candidats après une élection. Par ailleurs, nous allouons des subventions pour les services d'audit des états financiers et nous versons des allocations trimestrielles aux partis politiques et aux associations de circonscription admissibles.

5.1.2.1 Subventions à l'égard des dépenses liées à la campagne électorale

Élections Ontario est tenu de rembourser 20 p. 100 de certaines dépenses de campagne à chaque candidat ou candidate ayant obtenu au moins 5 p. 100 des suffrages exprimés. Nous versons également des subventions aux partis politiques dont les candidats ont obtenu au moins 15 p. 100 des suffrages exprimés. Le montant de la subvention destinée à un parti correspond au produit de 0,05 dollar et du nombre d'électeurs dans chaque circonscription électorale où le parti a obtenu au moins 15 p. 100 des suffrages exprimés.

Pour l'exercice financier 2022-2023, les subventions versées à l'égard des dépenses liées à la campagne électorale aux candidats et partis politiques admissibles s'élèvent à 1 620 901,84 dollars. Elles ne sont pas entièrement liées aux scrutins tenus au cours de l'exercice

considéré, car elles comprennent des subventions relatives à des exercices antérieurs.

5.1.2.2 Subventions à l'égard des services d'audit

Les états financiers doivent être audités pour les périodes de déclaration au cours desquelles des contributions d'au moins 10 000 dollars ont été acceptées ou des dépenses d'au moins 10 000 dollars ont été engagées.

Élections Ontario est chargé de subventionner le coût des services d'audit en versant à l'auditeur ou à l'auditrice soit le montant total des honoraires exigés, soit 2 000 dollars, selon le moindre des deux. Cette année, le montant des subventions à l'égard des services d'audit que nous avons versées s'est élevé à 1 499 925,75 dollars.

Les plafonds des subventions à l'égard des services d'audit pour 2022 et 2023 sont présentés dans le tableau ci-après.

Plafonds des subventions à l'égard des services d'audit en 2022 et 2023	2022 et 2023
	\$
Subvention pour les services d'audit fournis à un parti politique inscrit	2 000
Subvention pour les services d'audit fournis à une association de circonscription inscrite	2 000
Subvention pour les services d'audit fournis à une candidate ou un candidat inscrit	2 000
Subvention pour les services d'audit fournis à une candidate ou un candidat à la direction inscrit	2 000

5.1.2.3 Allocations trimestrielles

Élections Ontario verse des allocations trimestrielles aux partis politiques et aux associations de circonscription admissibles. Pour qu'un parti politique puisse bénéficier d'allocations trimestrielles, il faut que ses candidats aient obtenu, lors d'une élection générale ou partielle donnée, soit au moins 2 p. 100 du nombre de votes validement exprimés, soit au moins 5 p. 100 du nombre de votes validement exprimés dans les circonscriptions électorales dans lesquelles il a parrainé un candidat ou une candidate. Pour qu'une association de circonscription puisse bénéficier d'allocations trimestrielles, il faut que sa candidate ou son candidat (affilié au parti concerné ou indépendant) ait obtenu au moins 2 p. 100 des suffrages exprimés lors d'une élection générale ou partielle donnée. Pour l'exercice financier considéré, nous avons versé des allocations trimestrielles d'un montant total de 13 674 251,84 dollars à quatre partis politiques admissibles :

- le Parti Vert de l'Ontario
- le Nouveau parti démocratique de l'Ontario
- le Parti libéral de l'Ontario
- le Parti progressiste-conservateur de l'Ontario

En tout, 613 associations de circonscription rattachées à 11 partis politiques ont bénéficié d'allocations trimestrielles au cours de l'exercice financier 2022-2023. Le montant des allocations trimestrielles que nous avons versées aux associations de circonscription admissibles au titre de l'exercice se chiffre à 3 246 398,19 dollars.

5.1.3 Inscription

Au cours de l'exercice financier 2022-2023, neuf nouvelles associations de circonscription se sont inscrites auprès d'Élections Ontario et 49 ont été radiées. Sept nouveaux partis politiques se sont inscrits auprès d'Élections Ontario et sept ont été radiés. Nous avons également tenu à jour les données d'inscription de 23 partis politiques et de 776 associations de circonscription.

5.1.4 Gestion des plaintes

Entre le 1^{er} avril 2022 et le 31 mars 2023, Élections Ontario a reçu 274 plaintes. Toutes les plaintes, sauf une, ont été classées une fois qu'il a été déterminé qu'il n'y avait pas eu infraction à la loi. Une plainte a été renvoyée, après enquête, au ministère du Procureur général par le directeur général des élections. Au 31 mars 2023, trois plaintes (en comptant les plaintes formulées lors d'exercices antérieurs) faisaient toujours l'objet d'enquêtes.

Les plaintes les plus courantes avaient trait au paragraphe 22 (5) de la *Loi sur le financement des élections*, lequel porte sur les exigences d'identification concernant la publicité politique.

Le tableau ci-après présente une ventilation des plaintes qu'Élections Ontario a reçues entre le 1^{er} avril 2022 et le 31 mars 2023:

Nombre de plaintes reçues	Type de plaintes reçues (article et loi)	Dossier* ouvert	Dossier* fermé
16	Violation de la période d'interdiction (art. 37 de la <i>Loi sur le financement des élections</i>)	—	16
8	Violation des exigences d'inscription concernant la publicité faite par des tiers (art. 37.5 de la <i>Loi sur le financement des élections</i>)	1	7
18	Violation des exigences d'identification concernant la publicité (par. 22 (5) de la <i>Loi sur le financement des élections</i>)	—	18
78	Articles divers de la <i>Loi sur le financement des élections</i>	1	77
11	Violation du droit d'accès des candidats à des immeubles à logements multiples à des fins de sollicitation (art. 89.1 de la <i>Loi électorale</i>)	—	11
17	Articles divers de la <i>Loi électorale</i>	—	17
126	Sans rapport avec la <i>Loi électorale</i> ou la <i>Loi sur le financement des élections</i>	1	125

* Au 31 mars 2023

5.1.5 Affaires renvoyées au ministère du Procureur général de l'Ontario

Élections Ontario n'a pas le pouvoir d'engager des poursuites. En vertu de l'article 4.0.2 de la *Loi électorale* et de l'alinéa 2 (1) g) de la *Loi sur le financement des élections*, le directeur général des élections est tenu de signaler toute contravention apparente auxdites lois au ministère du Procureur général, qui peut ensuite confier l'affaire à la police afin qu'elle mène l'enquête et entame des poursuites. Le directeur général des élections doit donner son consentement à toute mise en accusation pour une infraction à l'une ou l'autre des lois électorales.

Entre le 1^{er} avril 2022 et le 31 mars 2023, le directeur général des élections a signalé 62 affaires au ministère du Procureur général. Il n'a reçu aucune demande de consentement à des poursuites pendant l'exercice.

Après que les enquêtes d'Élections Ontario sont achevées, avec ou sans renvoi au ministère du Procureur général, le directeur général des élections peut en rendre compte dans le prochain rapport qu'il dépose auprès de l'Assemblée législative de l'Ontario.

5.2 Dépenses relatives à la publicité politique de tiers

Le projet de loi 254, *Loi de 2021 sur la protection des élections en Ontario*, a instauré l'obligation pour les tiers de déposer des rapports provisoires sur les sommes qu'ils ont dépensées ou engagées pour de la publicité. Cette obligation a été renforcée par l'entrée en vigueur, le 14 juin 2021, du projet de loi 307, *Loi de 2021 visant à protéger les élections et à défendre la démocratie*.

Le plafond indexé des dépenses de tiers autorisées s'établissait à 654 600 dollars pour la période non électorale (soit la période de 12 mois précédant la publication du décret de convocation des électeurs) et à 109 100 dollars pour la période électorale (soit la période allant de la publication du décret au jour du scrutin).

Lors de l'élection générale de 2022, 63 tiers menant des activités de publicité politique se sont inscrits auprès d'Élections Ontario.

D'après les 240 rapports provisoires ayant été déposés, ces tiers ont déclaré avoir dépensé ou engagé en tout 7 934 480,95 dollars à des fins de publicité politique dans le cadre du scrutin :

- 156 rapports au titre de la période non électorale, pour un montant total de 6 508 537,21 dollars
- 84 rapports au titre de la période électorale, pour un montant total de 1 425 943,74 dollars

D'après les rapports finaux que les tiers ont déposés par la suite, les dépenses engagées aux fins de publicité politique se sont élevées à 8 298 792,12 dollars pour l'élection générale de 2022 :

- un montant total de 6 757 620,11 dollars pendant la période non électorale
- un montant total de 1 541 172,01 dollars pendant la période électorale.

5.3 Pénalités administratives

Des pénalités administratives pécuniaires pour non-respect de la *Loi sur le financement des élections* ont été instaurées par le projet de loi 254, *Loi de 2021 sur la protection des élections en Ontario*, et renforcées par l'entrée en vigueur, le 14 juin 2021, du projet de loi 307, *Loi de 2021 visant à protéger les élections et à défendre la démocratie*. Si le directeur général des élections croit, en se fondant sur des motifs raisonnables, qu'une personne ou une entité contrevient à certaines dispositions de la *Loi électorale* ou de la *Loi sur le financement des élections*, il peut prendre une ordonnance enjoignant à la personne ou à l'entité de payer une pénalité administrative. Entre le 1^{er} avril 2022 et le 31 mars 2023, il n'a imposé aucune pénalité administrative pécuniaire pour non-respect de l'une ou l'autre des lois électorales.

6 Recommandations

Élections Ontario cherche continuellement des moyens d'améliorer ses processus, ses normes et ses outils afin de répondre aux besoins des électeurs et des électrices de la province. La législation en vigueur dans la province doit également rester en phase avec les progrès technologiques et répondre aux attentes croissantes des Ontariens et des Ontariennes concernant la qualité des services publics.

Élections Ontario continue de formuler des recommandations relatives à l'amélioration des processus électoraux dans le but de proposer des services modernes et résolument axés sur les besoins des électeurs.

On trouvera dans cette section des recommandations visant à améliorer les processus électoraux de l'Ontario. D'autres recommandations, relatives à des modifications administratives et techniques, sont formulées à l'annexe A.

6.1 Recommandations principales du directeur général des élections

Les trois recommandations ci-après portent sur des domaines pour lesquels les dispositions législatives actuelles entravent considérablement l'organisation des élections. L'Assemblée législative devrait lancer ces chantiers essentiels en priorité afin qu'Élections Ontario puisse s'acquitter de son mandat.

6.1.1 Établir une autorité d'adressage unique

Le directeur général des élections recommande qu'Élections Ontario ou un autre organisme gouvernemental établisse une autorité d'adressage unique en Ontario.

Le système d'adressage est particulièrement complexe dans la province du fait qu'il n'existe pas d'autorité centrale en matière d'adressage. L'Ontario compte en effet parmi les quatre provinces et territoires à ne pas s'être dotés d'une autorité en la matière.

C'est donc aux municipalités qu'incombe la responsabilité de créer et de mettre en œuvre des conventions d'adressage, sachant que ces conventions peuvent varier au sein d'une même municipalité qui n'aurait pas établi ses propres normes. La délégation de ce pouvoir aux

municipalités peut certes fonctionner à l'échelle locale, mais la multiplication des conventions d'adressage utilisées crée des incohérences d'un bout à l'autre de la province. L'accumulation de ces incohérences en matière d'adressage présente de grandes difficultés pour les organisations et les entreprises qui ont besoin d'adresses précises pour fournir des biens et des services dans la province.

Les municipalités soumettent leurs données d'adressage aux fournisseurs de services de premier plan (comme les opérateurs de télécommunication, les services d'utilité publique, les services d'urgence, Postes Canada, la Société d'évaluation foncière des municipalités). La plupart d'entre eux suivent des conventions d'adressage adaptées à l'usage qu'ils font de ces adresses.

Les particuliers eux-mêmes peuvent contribuer involontairement à ces incohérences en utilisant des variantes de leurs adresses personnelles, en fonction souvent des adresses historiques.

Il en ressort, au bout du compte, des renseignements d'adressage non fiables, notamment dans les régions rurales où des descripteurs comme les codes postaux s'appliquent souvent à de vastes régions géographiques. Or, pour administrer le Registre permanent des électeurs pour l'Ontario, Élections Ontario doit se fier aux renseignements d'adressage des électeurs provenant de ces nombreuses sources.

Le directeur général des élections recommande de centraliser les normes d'adressage au sein d'une autorité unique, qui serait chargée d'en assurer l'application uniforme à l'échelle provinciale. La création d'une adresse harmonisée pour chaque lieu, la résolution des doublons au sein d'une même municipalité et l'attribution de codes de géolocalisation associés aux adresses faciliteraient la tâche de toutes les organisations de la province qui ont besoin de telles données.

C'est également à cette autorité qu'il incomberait de centraliser les renseignements d'adressage dont tout organisme aurait besoin. Surtout, les citoyennes et les citoyens gagneraient à bénéficier de renseignements clairs et cohérents.

La mise en place d'un processus efficace d'assurance de la qualité s'accompagnerait de nombreux avantages :

- **Optimisation de la liste électorale et des élections.** La création d'une autorité d'adressage et l'adoption de normes provinciales se traduiraient par une baisse du nombre d'adresses difficiles à localiser.
- **Uniformité des adresses en Ontario.** Élections Ontario n'est pas la seule organisation à pâtir de ces disparités en matière d'adressage. Les ministères et services gouvernementaux, les entreprises privées et les fournisseurs de services de première ligne sont eux aussi confrontés à ce problème. Alors que l'économie poursuit sa transformation numérique, les échanges sont entravés par le manque d'uniformité des adresses à l'échelon local.
- **Réduction des dépenses gouvernementales consacrées à la gestion des données d'adressage.** Actuellement, plusieurs organismes au sein du gouvernement exécutent leurs propres processus de collecte, de gestion et de mise à jour des données d'adressage. La création d'une autorité d'adressage unique contribuerait à réduire les coûts redondants entre les ministères, les organismes publics et les entreprises.

6.1.2 Prolonger le calendrier électoral

Le directeur général des élections recommande de prolonger le calendrier électoral pour garantir un meilleur fonctionnement du processus électoral.

Le directeur général des élections estime qu'un calendrier de 29 jours est insuffisant pour garantir la tenue d'une élection réussie et conforme aux attentes des électeurs et des électrices de l'Ontario.

La plupart des provinces canadiennes ont des calendriers plus longs que l'Ontario, la moyenne se situant entre 29 et 36 jours. À l'échelon fédéral, le calendrier électoral s'étale sur au moins 36 jours.

En 2018, Élections Ontario a rencontré d'importants problèmes logistiques pour fournir aux Ontariennes et Ontariens plus de jours et plus d'options pour voter, en raison de la durée de ce calendrier. Le nombre accru de circonscriptions électorales, et donc de candidats déclarés lors de l'élection générale de 2018, a ainsi nécessité la préparation et la distribution de plus grandes quantités de documents et le déploiement de matériel supplémentaire aux quatre coins de la province. Face à ces difficultés, les délais déjà très serrés se sont avérés encore plus compliqués à gérer.

Sachant que la tenue de l'élection générale de 2022 a été mise à rude épreuve par les difficultés logistiques liées à la pandémie de COVID-19, un calendrier prolongé aiderait Élections Ontario à mieux gérer les difficultés découlant d'autres situations d'urgence qui pourraient survenir.

De plus, par le passé, les directeurs et directrices du scrutin ont eu du mal à administrer l'élection dans le temps imparti. Un calendrier prolongé

leur apporterait la souplesse nécessaire pour garantir une expérience de vote sans heurts pour les électeurs.

6.1.3 Instituer un jour de scrutin qui ne soit pas un jour de classe

Le directeur général des élections recommande de modifier la *Loi électorale* pour que le jour du scrutin tombe une journée où les écoles sont fermées (par exemple, la fin de semaine ou pendant les vacances scolaires).

Les écoles sont essentielles dans l'organisation des élections. En effet, elles comptent parmi les lieux de vote les plus connus et les plus pratiques, parce qu'elles sont implantées dans la plupart des quartiers résidentiels en Ontario et qu'elles répondent habituellement aux normes d'accessibilité.

L'institution d'un jour de scrutin hors période de classe faciliterait l'accès aux écoles pour les électeurs et contribuerait à garantir la sécurité des enfants. Les frais de sécurité habituellement engagés par Élections Ontario pour assurer la sécurité des écoliers seraient également supprimés. Le fait de tenir le scrutin un jour où les écoles sont fermées renforcerait la sécurité des élèves.

Le fait de fixer le jour de scrutin durant un jour de congé scolaire serait également l'occasion d'inviter les jeunes à œuvrer et à prendre part à l'élection.

6.2 Autres recommandations du directeur général des élections relatives à des modifications législatives

On trouvera ci-après d'autres recommandations formulées par le directeur général des élections en vue de modifications législatives

6.2.1 Planifier le redécoupage des limites des circonscriptions électorales de l'Ontario

Le directeur général des élections recommande de modifier la Loi de 2015 sur la représentation électorale afin de prévoir un processus d'examen régulier des circonscriptions électorales et de leurs limites.

L'Ontario est la seule province au Canada qui ne prévoit pas la tenue régulière d'un processus d'examen des circonscriptions électorales et de leurs limites. Or, la mise à jour régulière de la carte électorale, à l'issue d'un processus d'examen planifié, revêt un caractère essentiel pour refléter l'accroissement de la population et les changements démographiques, et donc pour assurer le processus démocratique. La Charte canadienne des droits et libertés garantit en effet le droit à une représentation effective des électeurs. Faute d'un tel processus d'examen, les Ontariennes et les Ontariens courent un risque accru de représentation non effective.

Selon les prévisions, la population ontarienne devrait enregistrer une croissance de 30,2 p. 100 (soit près de 4,3 millions d'habitants supplémentaires) au cours des 24 prochaines années, avec d'importantes disparités régionales. La mise en place d'un processus d'examen

régulier visant à redécouper les circonscriptions électorales permettrait de tenir compte de cette évolution au moyen d'un processus transparent et conforme aux pratiques normalisées en vigueur dans d'autres organismes de gestion électorale au Canada.

Surtout, une telle façon de procéder contribuerait à mieux préserver la représentation effective de l'ensemble de la population ontarienne à l'avenir.

6.2.2 Assujettir les partis politiques aux lois ontariennes sur la protection de la vie privée

Le directeur général des élections recommande d'assujettir les partis politiques aux lois sur la protection de la vie privée.

Les partis politiques constituent des bases de données sophistiquées recensant des renseignements sur les électeurs, ce qui suscite des inquiétudes croissantes quant au respect de la vie privée. Les commissaires à la protection de la vie privée et les ombudsmans au Canada sont de plus en plus nombreux à demander que les partis politiques soient assujettis aux lois sur la protection de la vie privée pour que leurs pratiques puissent être contrôlées.

Dans son rapport annuel de 2017, le commissaire à l'information et à la protection de la vie privée de l'Ontario a recommandé que les partis politiques de la province fassent l'objet d'une réglementation et d'un contrôle. Ce rapport met en lumière les problèmes de respect de la vie privée, d'éthique et de sécurité associés aux mégadonnées et aux outils numériques dont font usage les partis politiques.

Le directeur général des élections recommande de suivre l'avis du commissaire à l'information et à la protection de la vie privée, qui préconise d'inclure les partis politiques dans ses prérogatives de surveillance.

6.2.3 Modifier la date limite de dépôt des déclarations de candidature aux élections partielles pour l'aligner sur celle prévue pour les élections générales

Le directeur général des élections recommande que la date limite de dépôt des déclarations de candidature soit déterminée de la même façon pour les élections partielles que pour les élections générales.

Les candidats qui se présentent à une élection générale ou partielle en Ontario ont l'obligation de s'inscrire auprès d'Élections Ontario avant la fin de la période de dépôt des déclarations de candidature. La liste des candidats à une élection générale ou partielle ne peut pas être considérée comme définitive tant que cette période n'a pas pris fin. Toutefois, la date de clôture du dépôt des déclarations de candidature est différente selon que le scrutin est une élection partielle ou une élection générale. Actuellement, dans le cas d'une élection partielle, les déclarations de candidature doivent être déposées au plus tard le troisième jeudi qui suit le déclenchement de l'élection et, dans le cas d'une élection générale, le deuxième jeudi qui suit la publication des décrets de convocation des électeurs. Toutefois, la durée de la période électorale est identique pour les élections partielles et générales.

Ce calendrier est source de confusion parmi les partis politiques et les candidats qui doivent s'inscrire auprès d'Élections Ontario dans les délais impartis. Il est également difficile à comprendre pour les électeurs, qui reçoivent la version définitive de la liste des candidats à différents moments du calendrier électoral en fonction du type de scrutin organisé.

La *Loi de 2016 modifiant des lois en ce qui concerne les élections* a institué un processus de candidature permanente qui permet aux candidats de s'inscrire auprès du directeur général des élections à tout moment avant la publication des décrets de convocation des électeurs. Étant donné que les candidatures permanentes laissent aux candidats beaucoup plus de temps pour s'inscrire, le délai prolongé pour les élections partielles n'a plus lieu d'être.

Le directeur général des élections recommande que, pour les élections partielles comme pour les élections générales, la date de clôture du dépôt des déclarations de candidature soit fixée au deuxième jeudi qui suit la publication des décrets de convocation des électeurs. Cela permettrait de simplifier le calendrier électoral et de dissiper la confusion chez les candidats et les électeurs.

6.2.4 Autoriser l'embauche de jeunes de 16 et 17 ans à certains postes du personnel électoral

Le directeur général des élections recommande que les jeunes de 16 et 17 ans puissent être embauchés comme membres du personnel pour occuper certains postes.

Le jour du scrutin, Élections Ontario devient l'un des plus importants employeurs de la province, des dizaines de milliers d'agents étant embauchés pour une seule journée. La mise en place des technologies de vote a permis de réduire le nombre de fonctionnaires électoraux nécessaires, mais il faut tout de même trouver suffisamment de membres du personnel de scrutin pour garantir le bon déroulement d'une élection.

Aux termes de la *Loi électorale*, seule une personne habilitée à voter lors d'une élection ontarienne peut être membre du personnel électoral. Il faut donc avoir la citoyenneté canadienne, résider en Ontario et avoir au moins 18 ans. Or, d'autres organismes de gestion des élections au Canada autorisent les jeunes de 16 et 17 ans à participer au processus électoral comme membres du personnel de scrutin.

Le directeur général des élections recommande d'autoriser l'embauche de jeunes de 16 et 17 ans à certains postes où les tâches n'incluent pas la remise de bulletins de vote. Une telle disposition permettrait aux jeunes de prendre part au processus électoral à un âge plus jeune et apporterait une certaine souplesse au niveau des effectifs

7

L'innovation, notre boussole pour l'avenir

En vertu du mandat qui lui a été confié, Élections Ontario doit se tenir prêt à organiser des élections équitables, transparentes et accessibles chaque fois que cela est nécessaire. Les difficultés que nous avons rencontrées lors de l'élection générale de 2022 ont montré que notre organisation devait continuer de faire preuve d'ingéniosité et de résilience face à l'adversité, de tirer des enseignements de son expérience et de s'améliorer à chaque scrutin.

Lors des deux derniers cycles électoraux, nous avons déployé des équipements technologiques dans les bureaux de vote, mis en place un programme automatisé de vote par la poste, rendu le vote par anticipation plus accessible et lancé une application mobile destinée aux électeurs et aux électrices.

Alors que nous entamons un nouveau cycle quadriennal en vue de l'élection générale de 2026, nous nous emploierons à moderniser, à optimiser et à renforcer notre capacité opérationnelle et continuerons d'innover dans l'organisation des élections. Les principes directeurs de notre action seront la simplification, la rationalisation, l'uniformisation et l'accompagnement.

Nous simplifierons notre chaîne d'approvisionnement en internalisant les processus électoraux de base. Nous rationaliserons notre infrastructure opérationnelle et uniformiserons les processus et les protocoles pour accroître la transparence et la confiance. Nous continuerons également de renforcer les

mesures d'accompagnement de notre personnel et des intervenants en réorganisant comme il se doit notre structure organisationnelle et nos mécanismes de gouvernance et en centralisant nos effectifs dans un nouveau site propice au dynamisme et à la cohésion des équipes. Ces principes nous permettront d'être en mesure de relever en temps utile tous les défis à venir et de continuer à exceller dans l'administration et la gestion des élections.

Pour l'avenir, Élections Ontario est résolument déterminé à améliorer encore ses processus, à rationaliser ses opérations et à proposer des services innovants qui répondent aux attentes et aux besoins de l'électorat de la province, pour la prochaine élection et au-delà.

8

Bureau du directeur général des élections *Loi électorale*

États financiers pour l'exercice clos le 31 mars 2023



Responsabilité relative à la présentation de l'information financière

Les états financiers ci-joints, présentés en vertu de la *Loi électorale*, ont été dressés selon les normes comptables canadiennes pour le secteur public et sous la responsabilité de la direction. Ils ont été établis comme il se doit suivant un seuil de signification raisonnable, sur la base des renseignements disponibles au 26 septembre 2024.

La direction est responsable de l'intégrité des états financiers et dispose d'un système de contrôle interne conçu pour fournir l'assurance raisonnable que l'actif est protégé et qu'une information financière fiable est disponible en temps opportun. Ce système comprend des politiques et des procédés formels, ainsi qu'une structure organisationnelle prévoyant une délégation appropriée des pouvoirs et une séparation adéquate des responsabilités.

Les états financiers ont été audités par le vérificateur général, qui a la responsabilité d'indiquer si, à son avis, ces états donnent une image fidèle de l'information financière conformément aux normes comptables canadiennes pour le secteur public. Dans le rapport du vérificateur indépendant présenté à la page suivante, le vérificateur précise l'étendue de son examen et exprime son opinion.

Le directeur général des élections,



Greg Essensa

Le 26 septembre 2024



Office of the
Auditor General
of Ontario

Bureau du
vérificateur général
de l'Ontario

RAPPORT DE L'AUDITEUR INDÉPENDANT

Au directeur général des élections et au président de l'Assemblée législative de l'Ontario

Opinion

J'ai effectué l'audit des états financiers du Bureau du directeur général des élections (le « Bureau ») en vertu de la *Loi électorale*, qui comprennent l'état de la situation financière au 31 mars 2023, et les états des résultats et de l'excédent accumulé, de l'évolution de l'actif financier net, et des flux de trésorerie pour l'exercice clos à cette date, ainsi que les notes complémentaires, y compris le résumé des principales méthodes comptables.

À mon avis, les états financiers ci-joints donnent, dans tous leurs aspects significatifs, une image fidèle de la situation financière du Bureau au 31 mars 2023, ainsi que de ses résultats, de l'évolution de son actif financier net, et de ses flux de trésorerie pour l'exercice clos à cette date, conformément aux normes comptables canadiennes pour le secteur public.

Fondement de l'opinion

J'ai effectué mon audit conformément aux normes d'audit généralement reconnues du Canada. Les responsabilités qui m'incombent en vertu de ces normes sont plus amplement décrites dans la section « Responsabilités de l'auditeur à l'égard de l'audit des états financiers » du présent rapport. Je suis indépendante du Bureau conformément aux règles de déontologie qui s'appliquent à l'audit des états financiers au Canada et je me suis acquittée des autres responsabilités déontologiques qui m'incombent selon ces règles. J'estime que les éléments probants que j'ai obtenus sont suffisants et appropriés pour fonder mon opinion d'audit.

Responsabilités de la direction et des responsables de la gouvernance à l'égard des états financiers

La direction est responsable de la préparation et de la présentation fidèle des états financiers conformément aux normes comptables canadiennes pour le secteur public, ainsi que du contrôle interne qu'elle considère comme nécessaire pour permettre la préparation d'états financiers exempts d'anomalies significatives, que celles-ci résultent de fraudes ou d'erreurs.

Lors de la préparation des états financiers, c'est à la direction qu'il incombe d'évaluer la capacité du Bureau à poursuivre son exploitation, de communiquer, le cas échéant, les questions relatives à la continuité de l'exploitation et d'appliquer le principe comptable de continuité d'exploitation, sauf si le Bureau a l'intention de cesser son activité ou si aucune autre solution réaliste ne s'offre à elle.

Il incombe aux responsables de la gouvernance de surveiller le processus d'information financière du Bureau.

Responsabilités de l'auditeur à l'égard de l'audit des états financiers

Mes objectifs sont d'obtenir l'assurance raisonnable que les états financiers pris dans leur ensemble sont exempts d'anomalies significatives, que celles-ci résultent de fraudes ou d'erreurs, et de délivrer un rapport de l'auditeur contenant mon opinion. L'assurance raisonnable correspond à un niveau élevé d'assurance, qui ne garantit toutefois pas qu'un audit réalisé conformément aux normes d'audit généralement reconnues du Canada permettra toujours de détecter toute anomalie significative qui pourrait exister. Les anomalies peuvent résulter de fraudes ou d'erreurs et elles sont considérées comme significatives lorsqu'il est raisonnable de s'attendre à ce que, individuellement ou collectivement, elles puissent influencer sur les décisions économiques que les utilisateurs des états financiers prennent en se fondant sur ceux-ci.

Dans le cadre d'un audit réalisé conformément aux normes d'audit généralement reconnues du Canada, j'exerce mon jugement professionnel et fais preuve d'esprit critique tout au long de cet audit. En outre :

- j'identifie et évalue les risques que les états financiers comportent des anomalies significatives, que celles-ci résultent de fraudes ou d'erreurs, conçois et mets en œuvre des procédures d'audit en réponse à ces risques, et réunis des éléments probants suffisants et appropriés pour fonder mon opinion. Le risque de non-détection d'une anomalie significative résultant d'une fraude est plus élevé que celui d'une anomalie significative résultant d'une erreur, car la fraude peut impliquer la collusion, la falsification, les omissions volontaires, les fausses déclarations ou le contournement du contrôle interne;
- j'acquies une compréhension des éléments du contrôle interne pertinents pour l'audit afin de concevoir des procédures d'audit appropriées aux circonstances, et non dans le but d'exprimer une opinion sur l'efficacité du contrôle interne du Bureau;
- j'apprécie le caractère approprié des méthodes comptables retenues et le caractère raisonnable des estimations comptables faites par la direction, de même que des informations y afférentes fournies par cette dernière;

- je tire une conclusion quant au caractère approprié de l'utilisation par la direction du principe comptable de continuité d'exploitation et, selon les éléments probants obtenus, quant à l'existence ou non d'une incertitude significative liée à des événements ou situations susceptibles de jeter un doute important sur la capacité du Bureau à poursuivre son exploitation. Si je conclus à l'existence d'une incertitude significative, je suis tenue d'attirer l'attention des lecteurs de mon rapport sur les informations fournies dans les états financiers au sujet de cette incertitude ou, si ces informations ne sont pas adéquates, d'exprimer une opinion modifiée. Mes conclusions s'appuient sur les éléments probants obtenus jusqu'à la date de mon rapport. Des événements ou situations futurs pourraient par ailleurs amener le Bureau à cesser son exploitation;
- j'évalue la présentation d'ensemble, la structure et le contenu des états financiers, y compris les informations fournies dans les notes, et apprécie si les états financiers représentent les opérations et événements sous-jacents d'une manière propre à donner une image fidèle.

Je communique aux responsables de la gouvernance notamment l'étendue et le calendrier prévus des travaux d'audit et mes constatations importantes, y compris toute déficience importante du contrôle interne que j'aurais relevée au cours de mon audit.

Le vérificateur général adjoint,



Jeremy Blair, CPA, CA, ECA

Toronto (Ontario)
Le 26 septembre 2024

Bureau du directeur général des élections – Loi électorale
État de la situation financière
au 31 mars 2023

	2023	2022
	\$	\$
Actif financier		
Trésorerie	10 000 000	20 000 000
Comptes débiteurs (note 4)	1 519 836	1 321 679
	11 519 836	21 321 679
Passif		
Comptes créditeurs et charges à payer (note 5)	2 609 604	6 913 577
Obligation au titre des avantages sociaux accumulés (note 6B)	1 172 967	1 227 729
Montant dû à la province de l'Ontario (note 3)	7 737 265	13 180 373
	11 519 836	21 321 679
Actif financier net	—	—
Actif non financier		
Immobilisations corporelles (note 7)	18 075 760	19 726 332
Charges payées d'avance	562 202	2 145 920
	18 637 962	21 872 252
Excédent accumulé	18 637 962	21 872 252

Engagements (note 10)

Voir les notes complémentaires aux états financiers.

Approuvé par :



Le directeur général des élections

Bureau du directeur général des élections – Loi électorale
État des résultats et de l'excédent accumulé
pour l'exercice clos le 31 mars 2023

	Budget 2023 (note 11)	Chiffres réels 2023	Chiffres réels 2022
	\$	\$	\$
Dépenses			
Honoraires			
Directeurs du scrutin	28 779 300	21 780 628	1 875 332
Personnel de soutien	5 316 600	6 448 056	201 870
Autres adjoints	10 201 800	6 299 786	—
Scrutateurs principaux	3 811 400	4 705 374	—
Secrétaires du scrutin	2 980 200	3 170 798	287 891
Agents de recrutement	1 507 100	2 308 464	208 750
Autres agents électoraux	1 663 300	1 898 522	96 337
Coordonnateurs de l'informatisation	1 402 500	1 263 627	70 385
Agents de formation	868 300	989 756	146 109
Chefs de secteur	478 600	388 028	—
Agents réviseurs	182 700	142 599	—
Réviseurs adjoints des bureaux de vote	273 200	96 675	—
Inspection	—	5 195	194 232
	57 465 000	49 497 508	3 080 906
Dépenses de fonctionnement			
Systèmes d'information et services de conseil	31 830 500	19 331 581	11 210 078
Téléphone, affranchissement et expédition	16 727 700	16 769 126	718 185
Salaires et avantages sociaux (note 6)	19 567 400	13 330 397	12 624 537
Matériel de bureau et locations	14 091 200	12 082 258	7 695 139
Location des bureaux de vote et des bureaux des directeurs du scrutin	10 941 300	11 033 025	131
Employés contractuels et temporaires	11 570 600	10 159 544	9 573 302
Fournitures et formulaires électoraux	5 951 300	5 038 800	6 133 193
Publicité	4 438 900	3 496 266	877 500
Services de conseil en gestion	1 973 500	2 325 089	2 321 324
Loyer, entretien et sécurité du bureau central	1 864 300	2 221 559	1 980 961
Déplacements	1 434 800	1 120 355	197 067
Frais de formation et autres dépenses	1 791 600	1 029 592	724 265
Frais juridiques	903 000	577 610	747 838
Cartes d'avis de recensement	455 700	552 410	—
Liste des électeurs	705 300	453 246	—
	124 247 100	99 520 858	54 803 520
Charges d'amortissement et perte lors de la cession (note 7)			
Charges d'amortissement – immobilisations corporelles	—	5 762 013	7 845 486
Perte lors de la cession d'immobilisations	—	584	—
Total des dépenses	181 712 100	154 780 963	65 729 912
Recettes			
Trésor (note 3)	181 712 100	151 546 673	62 784 251
Recettes de location	—	1 683 175	231 322
Autres recettes	—	76 576	17 485
Moins : recettes de location et autres recettes reversées au Trésor	—	(1 759 751)	(248 807)
Total des recettes	181 712 100	151 546 673	62 784 251
Déficit annuel	—	(3 234 290)	(2 945 661)
Excédent accumulé au début de l'exercice		21 872 252	24 817 913
Excédent accumulé à la fin de l'exercice		18 637 962	21 872 252

Voir les notes complémentaires aux états financiers.

Bureau du directeur général des élections — Loi électorale
État de l'évolution de l'actif financier net
pour l'exercice clos le 31 mars 2023

	Budget 2023 (note 11)	Chiffres réels 2023	Chiffres réels 2022
	\$	\$	\$
Déficit annuel	—	(3 234 290)	(2 945 661)
Acquisition d'immobilisations corporelles (note 7)	—	(4 112 025)	(3 420 300)
Amortissement des immobilisations corporelles (note 7)	—	5 762 013	7 845 486
Perte lors de la cession d'immobilisations corporelles (note 7)	—	584	—
Acquisition de charges payées d'avance	—	(562 202)	(2 145 920)
Utilisation de charges payées d'avance	—	2 145 920	666 395
Augmentation/(diminution) de l'actif financier net	—	—	—
Actif financier net au début de l'exercice	—	—	—
Actif financier net à la fin de l'exercice	—	—	—

Voir les notes complémentaires aux états financiers.

Bureau du directeur général des élections – Loi électorale
État des flux de trésorerie
pour l'exercice clos le 31 mars 2023

	2023	2022
	\$	\$
Opérations de fonctionnement		
Déficit cumulé	(3 234 290)	(2 945 661)
Perte lors de la cession d'immobilisations (note 7)	584	—
Amortissement des immobilisations corporelles (note 7)	5 762 013	7 845 486
Obligation au titre des avantages sociaux accumulés	(54 762)	167 016
	2 473 545	5 066 841
Variation des éléments hors caisse du fonds de roulement		
Comptes débiteurs	(198 157)	(741 094)
Charges payées d'avance	1 583 718	(1 479 525)
Comptes créditeurs et charges à payer	(4 303 973)	4 691 428
Montant dû à la province de l'Ontario	(5 443 108)	5 882 650
	(8 361 520)	8 353 459
Trésorerie (utilisée pour)/générée par les opérations de fonctionnement	(5 887 975)	13 420 300
Opérations en capital		
Achat d'immobilisations corporelles (note 7)	(4 112 025)	(3 420 300)
Trésorerie utilisée pour les opérations en capital	(4 112 025)	(3 420 300)
(Diminution)/augmentation de la trésorerie	(10 000 000)	10 000 000
Trésorerie au début de l'exercice	20 000 000	10 000 000
Trésorerie à la fin de l'exercice	10 000 000	20 000 000

Voir les notes complémentaires aux états financiers.

Bureau du directeur général des élections — Loi électorale
Notes afférentes aux états financiers
pour l'exercice clos le 31 mars 2023

1. Nature des activités

Le Bureau du directeur général des élections (Élections Ontario) a été établi en vertu de la *Loi électorale* pour organiser l'élection des députés de l'Assemblée législative. Élections Ontario dirige et supervise le directeur ou la directrice du scrutin de chaque circonscription électorale, et coordonne la formation et la rémunération de tous les membres du personnel électoral, ainsi que la mise à disposition de l'ensemble des lieux de vote, du matériel et des fournitures. Il tient également à jour les listes électorales provinciales et municipales.

Une élection générale et une élection partielle ont été organisées au cours de l'exercice clos le 31 mars 2023.

Bien que la rémunération et les avantages sociaux du directeur général des élections et du personnel permanent d'Élections Ontario ne soient pas considérés comme des « dépenses d'élection, indemnités et honoraires » aux termes de la *Loi électorale*, ils ont été inclus dans les présents états financiers pour donner au lecteur une image complète des dépenses d'Élections Ontario.

Élections Ontario administre également la *Loi sur le financement des élections*, pour laquelle des états financiers distincts sont produits.

2. Conventions comptables importantes

A) Référentiel comptable

La direction a dressé les présents états financiers conformément aux normes comptables pour le secteur public établies par le Conseil sur la comptabilité dans le secteur public (CCSP) du Canada. Les principales conventions comptables utilisées pour préparer ces états financiers sont résumées ci-dessous.

B) Comptabilisation des recettes

Les recettes provenant du Trésor sont comptabilisées pour la même période que les dépenses admissibles engagées et les actifs ainsi acquis.

Les recettes provenant de la location de tabulatrices et de registres du scrutin électroniques sont comptabilisées à mesure qu'elles sont engrangées en vertu des accords contractuels correspondants. Les autres recettes sont comptabilisées pour la période concernée. Les recettes de location et les autres recettes reversées au Trésor sont comptabilisées lorsqu'elles sont engrangées.

C) Comptabilisation des dépenses

Les dépenses sont comptabilisées selon la méthode de la comptabilité d'exercice. Le coût de tous les biens utilisés et de tous les services reçus pendant l'exercice est porté aux dépenses.

D) Immobilisations corporelles

Les immobilisations corporelles sont comptabilisées au coût historique moins l'amortissement cumulé. L'amortissement est calculé selon la méthode de l'amortissement linéaire sur la durée de vie utile estimative des immobilisations, avec application de la règle de la demi-année durant l'exercice où l'actif est acquis et disponible, comme il est indiqué ci-après :

Matériel et logiciels informatiques	3 à 8 ans
Ameublement et matériel	5 ans
Matériel électoral	5 à 10 ans
Améliorations locatives	Pour le reste du bail

Bureau du directeur général des élections — Loi électorale
Notes afférentes aux états financiers
pour l'exercice clos le 31 mars 2023

2. Conventions comptables importantes (suite)

D) Immobilisations corporelles (suite)

Les actifs en développement ne sont pas amortis avant d'être disponibles à des fins productives.

Lorsque la conjoncture indique qu'une immobilisation corporelle ne contribue plus à la capacité d'Élections Ontario de fournir des services, ou que la valeur des avantages économiques futurs qui se rattachent à l'immobilisation corporelle est inférieure à sa valeur comptable nette, ladite immobilisation corporelle est dépréciée. Le montant de la dépréciation est comptabilisé comme dépense dans l'état des résultats et de l'excédent accumulé.

E) Instruments financiers

Les éléments d'actif et de passif financier d'Élections Ontario comprennent la trésorerie, les comptes débiteurs, les comptes créditeurs et charges à payer, et le montant dû à la province de l'Ontario, qui sont comptabilisés au coût.

Élections Ontario n'utilise pas d'instruments financiers dérivés.

F) Charges payées d'avance

Les charges payées d'avance, correspondant par exemple aux licences de logiciels, sont imputées aux charges pendant la période d'utilisation prévue.

G) Obligation au titre des avantages sociaux accumulés

L'obligation au titre des avantages sociaux accumulés comprend les indemnités de départ et les congés accumulés. Les coûts correspondants

sont comptabilisés au moment où les avantages sont acquis par les employés admissibles.

H) Incertitude d'évaluation

La préparation des états financiers conformément aux normes comptables canadiennes pour le secteur public exige que la direction effectue des estimations et formule des hypothèses qui influent sur les montants de l'actif et du passif déclarés à la date des états financiers et sur les montants des honoraires, dépenses et recettes déclarés pour la période de référence. La durée de vie utile des immobilisations corporelles et l'obligation au titre des avantages sociaux accumulés sont des éléments qui nécessitent de recourir à d'importantes estimations.

Les estimations reposent sur la meilleure information existante lors de la préparation des états financiers et sont réexaminées chaque année afin de tenir compte des nouvelles données à mesure qu'elles deviennent disponibles. Il existe une incertitude d'évaluation dans les présents états financiers. Les montants réels pourraient différer de ces estimations.

3. Provenance des fonds

En vertu de la *Loi électorale*, les dépenses d'élection, les indemnités et les honoraires sont prélevés sur le Trésor de la province de l'Ontario. Un mandat à justifier, sous forme d'avances en espèces, a été accordé à Élections Ontario pour le paiement des dépenses au moment où elles sont engagées. Élections Ontario demande périodiquement à la province de lui verser des fonds pour compenser les montants dépensés et prélevés sur le solde du mandat à justifier.

Bureau du directeur général des élections — Loi électorale
Notes afférentes aux états financiers
pour l'exercice clos le 31 mars 2023

3. Provenance des fonds (suite)

Au 31 mars 2023, le solde du mandat à justifier s'élevait à 10 000 000 \$ (20 000 000 \$ en 2022). Le solde du montant dû à la province figurant sur l'état de la situation financière représente le solde du mandat à justifier non dépensé à la fin de l'exercice.

Les salaires et avantages sociaux sont approuvés chaque année par la Commission de régie interne, prélevés sur les crédits affectés par la province de l'Ontario et, par conséquent, exclus du mandat à justifier.

4. Comptes débiteurs

	2023	2022
	\$	\$
Comptes débiteurs – programme de location	823 486	12 595
TVH à recevoir	352 739	1 029 465
Autres créances	343 611	279 619
	1 519 836	1 321 679

La rubrique Comptes débiteurs – programme de location comprend les montants dus par d'autres administrations électorales provinciales et municipales. Au 31 mars 2023, Élections Ontario n'avait aucun compte débiteur en souffrance ou déprécié.

5. Comptes créditeurs et charges à payer

	2023	2022
	\$	\$
Dépenses de fonctionnement et charges à payer	1 334 810	5 144 160
Charges relatives à la paie et aux avantages sociaux (note 6b)	1 242 996	1 200 340
Honoraires à payer	22 706	569 027
Taxes provinciales à payer	9 092	50
	2 609 604	6 913 577

Les dépenses de fonctionnement et charges à payer correspondent en grande partie à des transactions opérationnelles ordinaires avec des fournisseurs tiers et sont assujetties aux conditions commerciales habituelles.

Les charges relatives à la paie et aux avantages sociaux comprennent les salaires, les congés et les autres avantages sociaux.

Les honoraires à payer correspondent aux honoraires versés, entre autres, aux directeurs et directrices du scrutin au titre des services rendus aux termes de la *Loi électorale*.

Les taxes provinciales à payer découlent du programme de location.

6. Avantages sociaux futurs

A) Prestations de retraite

Les employés à temps plein d'Élections Ontario cotisent à la Caisse de retraite des fonctionnaires (CRF), régime de retraite à prestations déterminées

Bureau du directeur général des élections — Loi électorale
Notes afférentes aux états financiers
pour l'exercice clos le 31 mars 2023

6. Avantages sociaux futurs (suite)

A) Prestations de retraite (suite)

ouvert aux employés de la province et de nombreux organismes provinciaux. La province, qui est le seul commanditaire de la CRF, détermine le montant des paiements annuels qu'Élections Ontario doit verser à la caisse. Comme le commanditaire doit s'assurer que la caisse de retraite est financièrement viable, les excédents ou éléments de passif non capitalisés découlant des évaluations actuarielles requises par la loi ne sont pas des actifs ou des obligations d'Élections Ontario.

Les 1 234 300 \$ versés cette année par Élections Ontario (1 273 000 \$ en 2022) sont déclarés dans les dépenses liées aux salaires et aux avantages sociaux dans l'état des résultats et de l'excédent accumulé.

B) Obligation au titre des avantages sociaux accumulés

L'obligation au titre des avantages sociaux postérieurs à l'emploi comprend les indemnités de départ et les congés accumulés par les membres du personnel admissibles. Les charges et les coûts pour l'exercice sont déterminés selon la méthode de répartition des prestations au prorata des services et les hypothèses les plus probables de la direction.

Les principales hypothèses ci-dessous ont été retenues pour calculer les coûts afférents à l'obligation au titre des avantages sociaux accumulés :

- taux d'actualisation : 3,41 % (2,795 % en 2022)
- estimation du nombre moyen d'années jusqu'à la retraite : 3,81 ans (3,98 ans en 2022)

- augmentation salariale : 3,5 % (3,5 % ans en 2022)

Pour l'exercice écoulé, les coûts totalisent 162 900 \$ (327 900 \$ en 2022) et sont déclarés dans les dépenses liées aux salaires et aux avantages sociaux dans l'état des résultats et de l'excédent accumulé. L'obligation totale relative à ces coûts est comptabilisée dans l'état de la situation financière au titre de l'obligation au titre des avantages sociaux accumulés, moins les montants payables dans un délai d'un an, qui sont inclus dans les comptes créditeurs et charges à payer, comme suit :

	2023	2022
	\$	\$
Obligation totale au titre des avantages postérieurs à l'emploi	1 367 744	1 278 501
Moins : montants dus dans un délai d'un an et inclus dans les comptes créditeurs et charges à payer	194 777	50 772
Obligation au titre des avantages sociaux accumulés	1 172 967	1 227 729

C) Avantages postérieurs au départ à la retraite autres que les prestations de retraite

Le coût des avantages postérieurs au départ à la retraite autres que les prestations de retraite est déterminé et financé par le ministère des Services au public et aux entreprises de l'Ontario, et n'est donc pas traité dans les présents états financiers.

Bureau du directeur général des élections – Loi électorale
Notes afférentes aux états financiers
pour l'exercice clos le 31 mars 2023

7. Immobilisations corporelles

	Matériel et logiciels informatiques	Logiciels en développement	Ameublement et matériel	Matériel électoral	Améliorations locatives	Total
	\$	\$	\$	\$	\$	\$
Coût						
Solde d'ouverture (1 ^{er} avril 2022)	40 164 251	1 162 695	1 088 119	34 283 717	1 226 607	77 925 389
Acquisitions	740 523	3 371 502	—	—	—	4 112 025
Cessions	(566 313)	—	(22 560)	(795)	—	(589 668)
Transfert à partir des logiciels en développement	—	—	—	—	—	—
Solde de clôture (31 mars 2023)	40 338 461	4 534 197	1 065 559	34 282 922	1 226 607	81 447 746
Amortissement cumulé						
Solde d'ouverture (1 ^{er} avril 2022)	30 726 024	—	1 003 784	25 297 810	1 171 439	58 199 057
Amortissement	2 272 474	—	29 984	3 429 829	29 726	5 762 013
Cessions	(566 313)	—	(22 055)	(716)	—	(589 084)
Solde de clôture (31 mars 2023)	32 432 185	—	1 011 713	28 726 923	1 201 165	63 371 986
Valeur comptable nette (31 mars 2023)	7 906 276	4 534 197	53 846	5 555 999	25 442	18 075 760

	Matériel et logiciels informatiques	Logiciels en développement	Ameublement et matériel	Matériel électoral	Améliorations locatives	Total
	\$	\$	\$	\$	\$	\$
Coût						
Solde d'ouverture (1 ^{er} avril 2021)	37 861 819	125 139	1 040 067	34 283 717	1 194 347	74 505 089
Acquisitions	2 181 420	1 158 568	48 052	—	32 260	3 420 300
Cessions	—	—	—	—	—	—
Transfert à partir des logiciels en développement	121 012	(121 012)	—	—	—	—
Solde de clôture (31 mars 2022)	40 164 251	1 162 695	1 088 119	34 283 717	1 226 607	77 925 389
Amortissement cumulé						
Solde d'ouverture (1 ^{er} avril 2021)	28 587 915	—	970 809	19 653 449	1 141 398	50 353 571
Amortissement	2 138 109	—	32 975	5 644 361	30 041	7 845 486
Cessions	—	—	—	—	—	—
Solde de clôture (31 mars 2022)	30 726 024	—	1 003 784	25 297 810	1 171 439	58 199 057
Valeur comptable nette (31 mars 2022)	9 438 227	1 162 695	84 335	8 985 907	55 168	19 726 332

Bureau du directeur général des élections — Loi électorale
Notes afférentes aux états financiers
pour l'exercice clos le 31 mars 2023

7. Immobilisations corporelles (suite)

La plupart des immobilisations corporelles se rapportent au Système de gestion des élections (SGE). Au 31 mars 2023, le coût total des immobilisations pour le SGE était de 36 817 000 \$ (35 926 000 \$ en 2022), dont 4 493 000 \$ (4 454 000 \$ en 2022) ont été affectés aux immobilisations corporelles nécessaires à l'administration de la *Loi sur le financement des élections*.

Au 31 mars 2023, la valeur comptable nette des immobilisations pour le SGE s'élevait au total à 6 749 000 \$ (7 454 000 \$ en 2022), dont 787 000 \$ (963 000 \$ en 2022) ont été affectés aux immobilisations corporelles nécessaires à l'administration de la *Loi sur le financement des élections*. La direction utilise ce système pour administrer les activités liées aux scrutins.

8. Opérations entre apparentés

Élections Ontario étant contrôlé par la province, il est un apparenté pour les autres organismes qui sont contrôlés ou influencés de façon notable par la province. Voici le détail des opérations entre apparentés en 2023 :

- Élections Ontario a fourni gratuitement certains services administratifs nécessaires à l'administration de la *Loi sur le financement des élections*, notamment en matière de comptabilité, de ressources humaines et de soutien informatique.
- Le ministère des Finances a été payé pour des services informatiques et d'autres services fournis par le Centre des données de Guelph. En 2023, ces coûts se sont élevés à 180 300 \$ (595 000 \$ en 2022), dont

16 950 \$ (7 150 \$ en 2022) ont été affectés à la *Loi sur le financement des élections*.

- Le ministère des Richesses naturelles a fourni des services émanant d'Information sur les terres de l'Ontario (ITO). En 2023, ces coûts se sont élevés à 134 800 \$ (129 000 \$ en 2022).
- Le ministère des Services gouvernementaux et des Services aux consommateurs a fourni des services de cybersécurité. En 2023, ces coûts se sont élevés à 78 000 \$ (100 000 \$ en 2022).
- Le Secrétariat du Conseil du Trésor a fourni des services d'évaluation de l'impact sur la protection de la vie privée (EIPVP). En 2023, ces coûts se sont élevés à 34 500 \$ (60 000 \$ en 2022).
- L'Assemblée législative de l'Ontario a fourni gratuitement à Élections Ontario des services relatifs à l'administration de la paie.
- Les autres opérations entre apparentés sont décrites dans la note 6.

9. Instruments financiers

A) Risque de liquidité

Le risque de liquidité est le risque qu'Élections Ontario se révèle incapable d'honorer ses obligations en temps voulu ou à un coût raisonnable. Élections Ontario gère son risque de liquidité en surveillant ses besoins d'exploitation. Élections Ontario demande à recevoir des fonds pour compenser les montants dépensés et prélevés sur le solde du mandat à justifier, afin de disposer de fonds suffisants pour honorer ses obligations. Les comptes créditeurs et les charges à payer sont généralement exigibles dans les 30 jours suivant la réception d'une facture.

Bureau du directeur général des élections — Loi électorale
Notes afférentes aux états financiers
pour l'exercice clos le 31 mars 2023

9. Instruments financiers (suite)

B) Risque de crédit

Le risque de crédit est le risque qu'une partie à un instrument financier manque à l'une de ses obligations et amène, de ce fait, l'autre partie à subir une perte financière. Élections Ontario est exposé à un risque de crédit minime découlant de ses comptes débiteurs en raison de leur nature. Au 31 mars 2023, Élections Ontario n'avait pas constitué de provision pour créances douteuses.

Selon la direction, Élections Ontario n'est exposé à aucun risque important de liquidité ou de crédit découlant de ses instruments financiers.

10. Engagements en matière de location

Élections Ontario est titulaire de baux de location pour trois bureaux à Scarborough (situés au 51 Rolark Drive, jusqu'au 31 mai 2025, au 44 Ridgeway Road, jusqu'au 31 août 2023, et au 40 Rolark Drive, jusqu'au 31 juillet 2024) ainsi que pour un local à Toronto (situé au 95, avenue St. Clair Ouest, jusqu'au 31 août 2025). Le 16 juin 2023, Élections Ontario a conclu un bail de location pour son bureau principal, au 26 Prince Andrew Place, jusqu'au 30 novembre 2033. Élections Ontario partage son bureau principal avec le Bureau qui administre la *Loi sur le financement des élections*, et les coûts de location sont partagés en fonction de la superficie en pieds carrés occupée par les bureaux respectifs.

Les paiements minimaux exigibles au titre de la location pour Élections Ontario, à l'exclusion du montant alloué à la *Loi sur le financement des élections*, pour le reste du bail, se présentent comme suit :

	\$
2024	2 008 600
2025	2 544 700
2026	1 457 800
2027	1 221 600
2028	1 221 600
Par la suite	8 058 900
	16 513 200

Le Bureau s'engage à payer sa quote-part des taxes foncières et des frais de fonctionnement de ses locaux. Ces charges sont comptabilisées à la rubrique Location des bureaux de l'état des résultats.

11. Budget

La partie du budget relative aux salaires et aux avantages sociaux est approuvée par la Commission de régie interne, le reste étant approuvé par le directeur général des élections. Le budget approuvé a été révisé en raison de l'intégration de plusieurs nouveaux projets.

Le budget, tel qu'il est présenté, est établi selon la méthode de la comptabilité de caisse, tandis que les résultats réels sont comptabilisés selon la méthode de la comptabilité d'exercice. Les ajustements ci-dessous sont nécessaires pour retraiter les chiffres du budget selon les normes comptables canadiennes pour le secteur public.

Bureau du directeur général des élections – Loi électorale
Notes afférentes aux états financiers
pour l'exercice clos le 31 mars 2023

11. Budget (suite)

	2023
	\$
Dépenses	
Approuvées par la Commission de régie interne	17 432 000
Approuvées par le directeur général des élections	164 280 100
Budget initial approuvé	181 712 100
Budget supplémentaire approuvé	1 581 800
Budget révisé approuvé	183 293 900
Moins : dépenses immobilisées	(3 970 327)
Plus : amortissement des immobilisations corporelles	5 762 013
Moins : Variation des honoraires constatés	(546 508)
Moins : Variation des dépenses de fonctionnement constatées	(2 301 544)
Dépenses retraitées selon les normes comptables canadiennes pour le secteur public	182 237 534

12. Rapprochement avec le mode de présentation du volume 1 des Comptes publics

L'état des dépenses du Bureau du directeur général des élections – *Loi électorale*, figurant dans le volume 1 des Comptes publics de l'Ontario, a été établi conformément aux conventions comptables observées pour préparer les estimations soumises à des fins d'approbation à la Commission de régie interne, selon lesquelles les achats d'immobilisations corporelles sont passés en charges durant

l'année d'acquisition au lieu d'être capitalisés et amortis sur la durée de vie utile. Sont exclues par ailleurs du volume 1 les charges payées après la mi-juin 2023. Le rapprochement du total des charges déclaré dans le volume 1 avec le total des dépenses déclaré dans les présents états financiers se présente comme suit :

	2023	2022
	\$	\$
Administration des élections	13 152 723	12 477 812
Crédit législatif	135 955 778	52 762 375
Total des charges selon le volume 1	149 108 501	65 240 187
Achat d'immobilisations corporelles	(4 112 025)	(3 420 300)
Amortissement des immobilisations corporelles	5 762 013	7 845 486
Dépréciation des immobilisations corporelles	584	—
Variation des honoraires constatés	(546 508)	556 117
Variation des dépenses de fonctionnement constatées	4 568 398	(4 491 578)
	5 672 462	489 725
Total des dépenses selon l'état des résultats et de l'excédent accumulé	154 780 963	65 729 912

Bureau du directeur général des élections — Loi électorale
Notes afférentes aux états financiers
pour l'exercice clos le 31 mars 2023

13. Éventualités

Les éventualités désignent les réclamations juridiques qui ont été déposées contre Élections Ontario et dont l'issue ne peut être prédite avec certitude. La direction ne s'attend pas à ce que l'issue des réclamations déposées contre Élections Ontario ait un effet défavorable significatif sur les résultats financiers et ne croit pas qu'il soit nécessaire de constituer une provision pour pertes à l'heure actuelle. Aucun montant n'a été comptabilisé pour des réclamations faites contre Élections Ontario. Le cas échéant, tout règlement sera comptabilisé au moment du règlement.

9

Bureau du directeur général des élections *Loi sur le financement des élections*

États financiers pour l'exercice clos le 31 mars 2023



Responsabilité relative à la présentation de l'information financière

Les états financiers ci-joints, présentés en vertu de la *Loi sur le financement des élections*, ont été dressés selon les normes comptables canadiennes pour le secteur public et sous la responsabilité de la direction. Ils ont été établis comme il se doit suivant un seuil de signification raisonnable, sur la base des renseignements disponibles au 26 septembre 2024.

La direction est responsable de l'intégrité des états financiers et dispose d'un système de contrôle interne conçu pour fournir l'assurance raisonnable que l'actif est protégé et qu'une information financière fiable est disponible en temps opportun. Ce système comprend des politiques et des procédés formels, ainsi qu'une structure organisationnelle prévoyant une délégation appropriée des pouvoirs et une séparation adéquate des responsabilités.

Les états financiers ont été audités par le vérificateur général, qui a la responsabilité d'indiquer si, à son avis, ces états donnent une image fidèle de l'information financière conformément aux normes comptables canadiennes pour le secteur public. Dans le rapport du vérificateur indépendant présenté à la page suivante, le vérificateur précise l'étendue de son examen et exprime son opinion.

Le directeur général des élections,



Greg Essensa

Le 26 septembre 2024



Office of the
Auditor General
of Ontario

Bureau du
vérificateur général
de l'Ontario

RAPPORT DE L'AUDITEUR INDÉPENDANT

Au directeur général des élections et au président de l'Assemblée législative de l'Ontario

Opinion

J'ai effectué l'audit des états financiers du Bureau du directeur général des élections (le « Bureau ») en vertu de la *Loi sur le financement des élections*, qui comprennent l'état de la situation financière au 31 mars 2023, et les états des résultats et de l'excédent accumulé, de l'évolution de l'actif financier net, et des flux de trésorerie pour l'exercice clos à cette date, ainsi que les notes complémentaires, y compris le résumé des principales méthodes comptables.

À mon avis, les états financiers ci-joints donnent, dans tous leurs aspects significatifs, une image fidèle de la situation financière du Bureau au 31 mars 2023, ainsi que de ses résultats, de l'évolution de son actif financier net, et de ses flux de trésorerie pour l'exercice clos à cette date, conformément aux normes comptables canadiennes pour le secteur public.

Fondement de l'opinion

J'ai effectué mon audit conformément aux normes d'audit généralement reconnues du Canada. Les responsabilités qui m'incombent en vertu de ces normes sont plus amplement décrites dans la section « Responsabilités de l'auditeur à l'égard de l'audit des états financiers » du présent rapport. Je suis indépendante du Bureau conformément aux règles de déontologie qui s'appliquent à l'audit des états financiers au Canada et je me suis acquittée des autres responsabilités déontologiques qui m'incombent selon ces règles. J'estime que les éléments probants que j'ai obtenus sont suffisants et appropriés pour fonder mon opinion d'audit.

Responsabilités de la direction et des responsables de la gouvernance à l'égard des états financiers

La direction est responsable de la préparation et de la présentation fidèle des états financiers conformément aux normes comptables canadiennes pour le secteur public, ainsi que du contrôle interne qu'elle considère comme nécessaire pour permettre la préparation d'états financiers exempts d'anomalies significatives, que celles-ci résultent de fraudes ou d'erreurs.

Lors de la préparation des états financiers, c'est à la direction qu'il incombe d'évaluer la capacité du Bureau à poursuivre son exploitation, de communiquer, le cas échéant, les questions relatives à la continuité de l'exploitation et d'appliquer le principe comptable de continuité d'exploitation, sauf si le Bureau a l'intention de cesser son activité ou si aucune autre solution réaliste ne s'offre à elle.

Il incombe aux responsables de la gouvernance de surveiller le processus d'information financière du Bureau.

Responsabilités de l'auditeur à l'égard de l'audit des états financiers

Mes objectifs sont d'obtenir l'assurance raisonnable que les états financiers pris dans leur ensemble sont exempts d'anomalies significatives, que celles-ci résultent de fraudes ou d'erreurs, et de délivrer un rapport de l'auditeur contenant mon opinion. L'assurance raisonnable correspond à un niveau élevé d'assurance, qui ne garantit toutefois pas qu'un audit réalisé conformément aux normes d'audit généralement reconnues du Canada permettra toujours de détecter toute anomalie significative qui pourrait exister. Les anomalies peuvent résulter de fraudes ou d'erreurs et elles sont considérées comme significatives lorsqu'il est raisonnable de s'attendre à ce que, individuellement ou collectivement, elles puissent influencer sur les décisions économiques que les utilisateurs des états financiers prennent en se fondant sur ceux-ci.

Dans le cadre d'un audit réalisé conformément aux normes d'audit généralement reconnues du Canada, j'exerce mon jugement professionnel et fais preuve d'esprit critique tout au long de cet audit. En outre :

- j'identifie et évalue les risques que les états financiers comportent des anomalies significatives, que celles-ci résultent de fraudes ou d'erreurs, conçois et mets en œuvre des procédures d'audit en réponse à ces risques, et réunis des éléments probants suffisants et appropriés pour fonder mon opinion. Le risque de non-détection d'une anomalie significative résultant d'une fraude est plus élevé que celui d'une anomalie significative résultant d'une erreur, car la fraude peut impliquer la collusion, la falsification, les omissions volontaires, les fausses déclarations ou le contournement du contrôle interne;
- j'acquiers une compréhension des éléments du contrôle interne pertinents pour l'audit afin de concevoir des procédures d'audit appropriées aux circonstances, et non dans le but d'exprimer une opinion sur l'efficacité du contrôle interne du Bureau;

- j'apprécie le caractère approprié des méthodes comptables retenues et le caractère raisonnable des estimations comptables faites par la direction, de même que des informations y afférentes fournies par cette dernière;
- je tire une conclusion quant au caractère approprié de l'utilisation par la direction du principe comptable de continuité d'exploitation et, selon les éléments probants obtenus, quant à l'existence ou non d'une incertitude significative liée à des événements ou situations susceptibles de jeter un doute important sur la capacité du Bureau à poursuivre son exploitation. Si je conclus à l'existence d'une incertitude significative, je suis tenue d'attirer l'attention des lecteurs de mon rapport sur les informations fournies dans les états financiers au sujet de cette incertitude ou, si ces informations ne sont pas adéquates, d'exprimer une opinion modifiée. Mes conclusions s'appuient sur les éléments probants obtenus jusqu'à la date de mon rapport. Des événements ou situations futurs pourraient par ailleurs amener le Bureau à cesser son exploitation;
- j'évalue la présentation d'ensemble, la structure et le contenu des états financiers, y compris les informations fournies dans les notes, et apprécie si les états financiers représentent les opérations et événements sous-jacents d'une manière propre à donner une image fidèle.

Je communique aux responsables de la gouvernance notamment l'étendue et le calendrier prévus des travaux d'audit et mes constatations importantes, y compris toute déficience importante du contrôle interne que j'aurais relevée au cours de mon audit.

Le vérificateur général adjoint,



Jeremy Blair, CPA, CA, ECA

Toronto (Ontario)
Le 26 septembre 2024

Bureau du directeur général des élections — Loi sur le financement des élections
État de la situation financière
au 31 mars 2023

	2023	2022
	\$	\$
Actif financier		
Comptes débiteurs - Trésor	5 975 397	887 729
Comptes débiteurs - montant dû par Élections Ontario	16 931	3 996
	5 992 328	891 725
Passif		
Comptes créditeurs et charges à payer (note 3)	5 776 109	702 389
Obligation au titre des avantages sociaux accumulés (note 4B)	216 219	189 336
	5 992 328	891 725
Actif financier net	—	—
Actif non financier		
Immobilisations corporelles (note 5)	1 666 476	2 007 455
Charges payées d'avance	8 051	—
	1 674 527	2 007 455
Excédent accumulé	1 674 527	2 007 455

Engagements (note 9)

Voir les notes complémentaires aux états financiers.

Approuvé par :



Le directeur général des élections

Bureau du directeur général des élections – Loi sur le financement des élections
État des résultats et de l'excédent accumulé
pour l'exercice clos le 31 mars 2023

	Budget 2023 (note 10)	Chiffres réels 2023	Chiffres réels 2022
	\$	\$	\$
Dépenses			
Administration et fonctionnement			
Salaires et avantages sociaux (note 4)	2 139 700	1 924 554	1 834 401
Honoraires	705 000	158 416	130 509
Charges et fournitures liées aux bureaux	156 550	116 122	316 023
Location des bureaux	52 850	50 730	51 448
Téléphone, affranchissement et expédition	19 500	16 749	9 155
Autres	5 000	3 920	3 920
Amortissement (note 5)	—	380 341	360 210
	3 078 600	2 650 832	2 705 666
Subventions (note 6)			
Dépenses liées à la campagne électorale			
– candidats	1 643 335	5 122 035	(10 357)
– partis	1 342 960	1 487 214	—
Frais d'audit			
Rapports annuels			
– associations de circonscription	880 000	512 089	454 894
– partis	22 000	17 639	21 889
Rapports de campagne électorale			
– candidats	1 222 220	786 515	(15 768)
– partis	79 740	27 978	(3 557)
– associations de circonscription	643 020	273 040	(795)
Candidats à la direction d'un parti	10 000	2 000	(1 325)
Allocations trimestrielles			
– associations de circonscription	3 177 935	3 198 620	3 150 886
– partis	14 358 890	14 358 885	14 358 886
	23 380 100	25 786 015	17 954 753
Total des dépenses	26 458 700	28 436 847	20 660 419
Moins : contributions anonymes et contributions en trop reçues (note 2B)	1 000	19 096	28 954
Dépenses nettes	26 457 700	28 417 751	20 631 465
Recettes			
Trésor – crédits votés (note 2B)	26 457 700	28 084 823	20 505 632
Déficit annuel	—	(332 928)	(125 833)
Excédent accumulé au début de l'exercice		2 007 455	2 133 288
Excédent accumulé à la fin de l'exercice		1 674 527	2 007 455

Voir les notes complémentaires aux états financiers.

Bureau du directeur général des élections — Loi sur le financement des élections
État de l'évolution de l'actif financier net
pour l'exercice clos le 31 mars 2023

	Budget 2023 (note 10)	Chiffres réels 2023	Chiffres réels 2022
	\$	\$	\$
Déficit annuel	—	(332 928)	(125 833)
Acquisition d'immobilisations corporelles (note 5)	—	(39 362)	(235 425)
Amortissement des immobilisations corporelles (note 5)	—	380 341	360 210
(Acquisition)/Utilisation de charges payées d'avance	—	(8 051)	1 048
Augmentation/(diminution) de l'actif financier net	—	—	—
Actif financier net au début de l'exercice	—	—	—
Actif financier net à la fin de l'exercice	—	—	—

Voir les notes complémentaires aux états financiers.

Bureau du directeur général des élections – Loi sur le financement des élections
État des flux de trésorerie
pour l'exercice clos le 31 mars 2023

	2023	2022
	\$	\$
Opérations de fonctionnement		
Déficit annuel	(332 928)	(125 833)
Amortissement des immobilisations corporelles (note 5)	380 341	360 210
Obligation au titre des avantages sociaux accumulés	(26 883)	(26 633)
	20 530	207 744
Variation des éléments hors caisse du fonds de roulement		
Comptes débiteurs - Trésor	5 087 668	(1 790 796)
Comptes débiteurs - montant dû par Élections Ontario	12 935	2 179
Comptes créditeurs et charges à payer	(5 073 720)	1 815 250
Charges payées d'avance	(8 051)	1 048
	18 832	27 681
Trésorerie générée par les opérations de fonctionnement	39 362	235 425
Opérations en capital		
Achat d'immobilisations corporelles (note 5)	(39 362)	(235 425)
Trésorerie utilisée pour les opérations en capital	(39 362)	(235 425)
(Augmentation)/diminution de la trésorerie	—	—
Trésorerie au début de l'exercice	—	—
Trésorerie à la fin de l'exercice	—	—

Voir les notes complémentaires aux états financiers.

Bureau du directeur général des élections — *Loi sur le financement des élections*

Notes afférentes aux états financiers

pour l'exercice clos le 31 mars 2023

1. Nature des activités

Le Bureau du directeur général des élections (le Bureau) est chargé de faire appliquer la *Loi électorale* et la *Loi sur le financement des élections*. Les présents états financiers reflètent les activités exercées en vertu de la *Loi sur le financement des élections* (la Loi). Conformément à cette Loi, le directeur général des élections enregistre et examine les documents déposés par les partis politiques, les associations de circonscription, les candidats aux élections, les candidats à la direction d'un parti et les candidats à l'investiture en Ontario, afin de veiller à ce qu'ils respectent les plafonds des dépenses et des contributions établis par la Loi. Il verse également des subventions et des allocations aux bénéficiaires admissibles aux termes de la Loi. Au cours de l'exercice clos le 31 mars 2023, une élection générale et une élection partielle ont eu lieu, une campagne de désignation du chef d'un parti a été organisée, et 58 courses à l'investiture (auxquelles ont participé 64 candidats à l'investiture) ont été tenues.

2. Conventions comptables importantes

A) Référentiel comptable

La direction a dressé les présents états financiers conformément aux normes comptables pour le secteur public établies par le Conseil sur la comptabilité dans le secteur public (CCSP) du Canada. Les principales conventions comptables utilisées pour préparer ces états financiers sont résumées ci-dessous.

B) Comptabilisation des recettes

Financement provincial

Le Bureau est financé au moyen de crédits votés chaque année par la province de l'Ontario (la province). Les dépenses et les acquisitions d'actifs admissibles au sens de la Loi sont payées par le Bureau du directeur général des élections et remboursées à même le Trésor jusqu'à concurrence du plafond des crédits votés.

Les recettes issues des crédits votés sont comptabilisées pour la même période que les dépenses admissibles engagées et les actifs ainsi acquis.

Contributions anonymes et contributions en trop

Aux termes de la Loi, les contributions anonymes reçues par un parti politique, une association de circonscription, un candidat ou une candidate à une élection ou encore un candidat ou une candidate à la direction d'un parti inscrits doivent être remises au directeur général des élections. Il convient également de remettre au directeur général des élections les contributions en trop, c'est-à-dire celles qui dépassent le plafond précisé dans la Loi, à moins que le bénéficiaire soit en mesure de rembourser ces contributions en trop au donateur. Du fait de leur nature imprévisible, ces contributions sont comptabilisées au moment de leur réception.

Pénalités administratives

Aux termes de la Loi, s'il croit, en se fondant sur des motifs raisonnables, qu'une personne ou une entité a contrevenu à certaines dispositions de la Loi, le directeur général des élections peut prendre une ordonnance enjoignant à la personne ou à l'entité de payer une pénalité

Bureau du directeur général des élections — Loi sur le financement des élections
Notes afférentes aux états financiers
pour l'exercice clos le 31 mars 2023

2. Conventions comptables importantes (suite)

B) Comptabilisation des recettes (suite)

administrative. Le montant de la pénalité administrative est fixé par le directeur général des élections conformément aux montants maximaux prévus par la Loi et est versé au Trésor. Du fait de leur nature imprévisible, ces pénalités administratives sont comptabilisées au moment de leur réception.

C) Comptabilisation des dépenses

Administration et fonctionnement

Les dépenses sont comptabilisées selon la méthode de la comptabilité d'exercice. Le coût de tous les biens utilisés et de tous les services reçus pendant l'exercice est porté aux dépenses.

Subventions et allocations

Les subventions pour les dépenses liées à la campagne électorale et les subventions à l'égard des frais d'audit des rapports de campagne sont comptabilisées pour l'exercice durant lequel l'élection a eu lieu. Les subventions octroyées aux candidats à la direction d'un parti à l'égard des frais d'audit sont comptabilisées pour l'exercice au cours duquel le scrutin correspondant s'est déroulé. Les subventions à l'égard des frais d'audit des rapports annuels sont comptabilisées pour l'exercice relatif à ces rapports.

- Les subventions à l'égard des frais d'audit destinées aux partis politiques, aux associations de circonscription, aux candidats à une élection et aux candidats à la direction d'un parti sont comptabilisées en pertes si le rapport correspondant à la charge à payer au titre des subventions est antérieur de plus

de trois ans à la date de publication des états financiers.

- Les subventions à l'égard des dépenses liées à la campagne électorale sont examinées au cas par cas en vue de leur comptabilisation en pertes et sont effectivement comptabilisées en pertes dès lors que la probabilité de versement est faible.

Des allocations sont dues aux partis politiques et aux associations de circonscription admissibles pour chaque trimestre de l'exercice financier. Ces allocations sont comptabilisées pour l'exercice correspondant aux trimestres visés.

D) Immobilisations corporelles

Les immobilisations corporelles sont comptabilisées au coût historique moins l'amortissement cumulé. L'amortissement est calculé selon la méthode de l'amortissement linéaire sur la durée de vie utile estimative des immobilisations, avec application de la règle de la demi-année durant l'exercice où l'actif est acquis et disponible, comme il est indiqué ci-après :

Matériel et logiciels informatiques	3 à 8 ans
Ameublement et matériel	5 ans
Améliorations locatives	Pour le reste du bail

Les actifs en développement ne sont pas amortis avant d'être disponibles à des fins productives.

Lorsque la conjoncture indique qu'une immobilisation corporelle ne contribue plus à la capacité du Bureau de fournir des services, ou que la valeur des avantages économiques futurs qui se rattachent à l'immobilisation corporelle est inférieure à sa valeur comptable nette, ladite

Bureau du directeur général des élections — Loi sur le financement des élections
Notes afférentes aux états financiers
pour l'exercice clos le 31 mars 2023

2. Conventions comptables importantes
(suite)

D) Immobilisations corporelles (suite)

immobilisation corporelle est dépréciée. Le montant de la dépréciation est comptabilisé comme dépense dans l'état des résultats et de l'excédent accumulé.

E) Instruments financiers

Les éléments d'actif et de passif financier du Bureau comprennent les comptes débiteurs, les comptes créditeurs et les charges à payer, qui sont comptabilisés au coût. Le Bureau n'utilise pas d'instruments financiers dérivés.

F) Obligation au titre des avantages sociaux accumulés

L'obligation au titre des avantages sociaux accumulés comprend les indemnités de départ et les congés accumulés. Les coûts correspondants sont comptabilisés au moment où les avantages sont acquis par les employés admissibles.

G) Incertitude d'évaluation

La préparation des états financiers conformément aux normes comptables canadiennes pour le secteur public exige que la direction effectue des estimations et formule des hypothèses qui influent sur les montants de l'actif et du passif déclarés à la date des états financiers et sur les montants des recettes et des dépenses déclarés pour la période de référence. La durée de vie utile des immobilisations corporelles, les charges au titre des remboursements des frais d'audit et

des dépenses liées à la campagne électorale, et l'obligation au titre des avantages sociaux accumulés sont des éléments qui nécessitent de recourir à d'importantes estimations.

Les estimations reposent sur la meilleure information existante lors de la préparation des états financiers et sont réexaminées chaque année afin de tenir compte des nouvelles données à mesure qu'elles deviennent disponibles. Il existe une incertitude d'évaluation dans les présents états financiers. Les montants réels pourraient différer de ces estimations.

3. Comptes créditeurs et charges à payer

	2023	2022
	\$	\$
Subventions et allocations à payer	5 641 394	537 733
Charges relatives à la paie et aux avantages sociaux (note 4b)	106 961	125 150
Dépenses de fonctionnement et charges à payer	27 754	39 506
	5 776 109	702 389

Dans les subventions et allocations à payer sont déclarés les montants dus aux partis, aux associations de circonscription et aux candidats inscrits. Les dépenses de fonctionnement et charges à payer correspondent à des transactions opérationnelles ordinaires avec des fournisseurs tiers et sont assujetties aux conditions commerciales habituelles. Les charges relatives à la paie et aux avantages sociaux comprennent les salaires, les congés et les autres avantages sociaux.

Bureau du directeur général des élections — Loi sur le financement des élections
Notes afférentes aux états financiers
pour l'exercice clos le 31 mars 2023

4. Avantages sociaux futurs

A) Prestations de retraite

Les employés à temps plein du Bureau cotisent à la Caisse de retraite des fonctionnaires (CRF), régime de retraite à prestations déterminées ouvert aux employés de la province et de nombreux organismes provinciaux. La province, qui est le seul commanditaire de la CRF, détermine le montant des paiements annuels que le Bureau doit verser à la caisse. Comme le commanditaire doit s'assurer que la caisse de retraite est financièrement viable, les excédents ou éléments de passif non capitalisés découlant des évaluations actuarielles requises par la loi ne sont pas des actifs ou des obligations du Bureau.

Les 117 600 \$ versés cette année par le Bureau (118 900 \$ en 2022) sont déclarés dans les dépenses liées aux salaires et aux avantages sociaux dans l'état des résultats et de l'excédent accumulé.

B) Obligation au titre des avantages sociaux accumulés

L'obligation au titre des avantages sociaux postérieurs à l'emploi comprend les indemnités de départ et les congés accumulés par les membres du personnel admissibles. Les charges et les coûts pour l'exercice sont déterminés selon la méthode de répartition des prestations au prorata des services et les hypothèses les plus probables de la direction.

Les principales hypothèses ci-dessous ont été retenues pour calculer les coûts afférents à l'obligation au titre des avantages sociaux accumulés :

- taux d'actualisation : 3,41 % (2,795 % en 2022)

- estimation du nombre moyen d'années jusqu'à la retraite : 3,81 ans (3,98 ans en 2022)
- augmentation salariale : 3,5 % (3,5 % ans en 2022)

Pour l'exercice écoulé, ces coûts totalisent 31 897 \$ (56 652 \$ en 2022) et sont déclarés dans les dépenses liées aux salaires et aux avantages sociaux dans l'état des résultats et de l'excédent accumulé.

L'obligation totale relative à ces coûts est comptabilisée dans l'état de la situation financière au titre de l'obligation au titre des avantages sociaux accumulés, moins les montants payables dans un délai d'un an, qui sont inclus dans les comptes créditeurs et charges à payer, comme suit :

	2023	2022
	\$	\$
Obligation totale au titre des avantages postérieurs à l'emploi	216 219	210 016
Moins : montants dus dans un délai d'un an et inclus dans les comptes créditeurs et charges à payer	—	20 680
Obligation au titre des avantages sociaux accumulés	216 219	189 336

C) Avantages postérieurs à l'emploi autres que les prestations de retraite

Le coût des avantages postérieurs à l'emploi autres que les prestations de retraite est déterminé et financé par la province, et n'est donc pas traité dans les présents états financiers.

Bureau du directeur général des élections — Loi sur le financement des élections
Notes afférentes aux états financiers
pour l'exercice clos le 31 mars 2023

5. Immobilisations corporelles

	Matériel et logiciels informatiques	Ameublement et matériel	Améliorations locatives	Total
	\$	\$	\$	\$
Coût				
Solde d'ouverture (1 ^{er} avril 2022)	5 817 083	58 828	46 511	5 922 422
Acquisitions	39 362	—	—	39 362
Solde de clôture (31 mars 2023)	5 856 445	58 828	46 511	5 961 784
Amortissement cumulé				
Solde d'ouverture (1 ^{er} avril 2022)	3 809 628	58 828	46 511	3 914 967
Amortissement	380 341	—	—	380 341
Solde de clôture (31 mars 2023)	4 189 969	58 828	46 511	4 295 308
Valeur comptable nette (31 mars 2023)	1 666 476	—	—	1 666 476

	Matériel et logiciels informatiques	Ameublement et matériel	Améliorations locatives	Total
	\$	\$	\$	\$
Coût				
Solde d'ouverture (1 ^{er} avril 2021)	5 581 658	58 828	46 511	5 686 997
Acquisitions	235 425	—	—	235 425
Solde de clôture (31 mars 2022)	5 817 083	58 828	46 511	5 922 422
Amortissement cumulé				
Solde d'ouverture (1 ^{er} avril 2021)	3 449 418	58 828	46 511	3 554 757
Amortissement	360 210	—	—	360 210
Solde de clôture (31 mars 2022)	3 809 628	58 828	46 511	3 914 967
Valeur comptable nette (31 mars 2022)	2 007 455	—	—	2 007 455

Bureau du directeur général des élections — *Loi sur le financement des élections*

Notes afférentes aux états financiers

pour l'exercice clos le 31 mars 2023

5. Immobilisations corporelles (suite)

La plupart des immobilisations corporelles correspondent aux améliorations internes apportées au Système de gestion des élections (SGE). Au 31 mars 2023, le coût total des immobilisations pour le SGE était de 36 817 000 \$ (35 926 000 \$ en 2022), dont 4 493 000 \$ (4 454 000 \$ en 2022) ont été affectés aux immobilisations corporelles nécessaires à l'administration de la *Loi sur le financement des élections*.

Au 31 mars 2023, la valeur comptable nette des immobilisations pour le SGE s'élevait au total à 6 749 000 \$ (7 454 000 \$ en 2022), dont 787 000 \$ (963 000 \$ en 2022) ont été affectés aux immobilisations corporelles nécessaires à l'administration de la *Loi sur le financement des élections*.

6. Subventions et allocations

A) Subventions

Les montants des subventions liées à la campagne électorale indiqués ci-après sont en vigueur pour l'exercice allant du 1^{er} janvier au 31 décembre 2023 (ceux entre parenthèses correspondent à l'exercice allant du 1^{er} janvier au 31 décembre 2022). Ces montants font l'objet d'une indexation annuelle, dont la prochaine aura lieu le 1^{er} janvier 2024.

- Une subvention au titre des dépenses liées à la campagne électorale est versée à chaque candidate ou candidat inscrit recueillant au moins 5 % des suffrages exprimés dans une circonscription électorale :

- Sera remboursé le montant le plus faible des deux calculs suivants : 20 % des dépenses de campagne du candidat ou de la candidate, ou 20 % du plafond autorisé des dépenses de campagne, soit 1,50 \$ (1,40 \$ en 2022) par électeur ou électrice admissible.
- Les candidats de certaines circonscriptions du Nord peuvent recevoir 10 902 \$ supplémentaires (10 157 \$ en 2022).
- Une subvention au titre des dépenses liées à la campagne électorale est versée à chaque parti inscrit recueillant au moins 15 % des suffrages exprimés dans une circonscription électorale. Le montant remboursé correspond à 0,05 \$ par électeur ou électrice admissible dans chaque circonscription électorale.

Seuls les associations, les partis, les candidats à une élection et les candidats à la direction d'un parti qui ont accepté des contributions d'au moins 10 000 \$ ou engagé des dépenses d'au moins 10 000 \$ au cours de la période visée sont tenus de produire des rapports audités. Des subventions à l'égard des frais d'audit sont versées, s'il y a lieu, relativement aux rapports présentés. Pour les rapports déposés après le 19 avril 2021, le montant de ces subventions a été porté à un maximum de 2 000 \$ par rapport (sans indexation annuelle). Cela s'applique aux rapports annuels et aux rapports de campagne électorale de chaque association de circonscription inscrite et de chaque parti inscrit, aux rapports de campagne électorale de chaque candidat et aux rapports de chaque candidat à la direction relatif à la période de course à la direction.

Bureau du directeur général des élections — Loi sur le financement des élections
Notes afférentes aux états financiers
pour l'exercice clos le 31 mars 2023

6. Subventions et allocations (suite)

B) Allocations

Les taux et montants des allocations trimestrielles figurant ci-après sont en vigueur pour l'exercice allant du 1^{er} janvier au 31 décembre 2023 (ceux entre parenthèses correspondent à l'exercice allant du 1^{er} janvier au 31 décembre 2022). Du fait de l'adoption du projet de loi 254, l'indexation annuelle de l'allocation trimestrielle n'aura pas lieu le 1^{er} janvier 2024. L'allocation trimestrielle pour la période allant du 1^{er} janvier au 31 décembre 2024 correspondra aux deux tiers du montant de 2023. Elle devrait être abandonnée le 31 décembre 2024.

- Une allocation trimestrielle est versée à tous les partis inscrits dont les candidats ont obtenu, lors de la dernière élection générale, soit au moins 2 % du nombre de votes validement exprimés à l'échelle de la province, soit au moins 5 % du nombre de votes validement exprimés dans les circonscriptions électorales où le parti a parrainé un candidat ou une candidate. L'allocation trimestrielle correspond à 0,636 \$ (0,636 \$ en 2022) multiplié par le nombre de votes validement exprimés en faveur des candidats du parti à la dernière élection générale.
- Une allocation trimestrielle est versée à toutes les associations de circonscription inscrites dont la candidate ou le candidat inscrit associé au parti inscrit de cette association a obtenu au moins 2 % du nombre de votes validement exprimés lors de la dernière élection. Par ailleurs, les documents que l'association de circonscription est tenue de déposer au cours des quatre années qui précèdent doivent être complets. Toute association en situation de non-conformité n'a pas droit à l'allocation. Un montant trimestriel de 7 318,75 \$ (6 818,75 \$ en 2022) est attribué à

chaque circonscription électorale. Ce montant est partagé de manière proportionnelle en fonction du pourcentage de votes en faveur du candidat ou de la candidate de chaque parti, puis versé à l'association de circonscription.

7. Opérations entre apparentés

Le Bureau étant contrôlé par la province, il est un apparenté pour les autres organismes qui sont contrôlés ou influencés de façon notable par la province. Voici le détail des opérations entre apparentés en 2023 :

- Le Bureau du directeur général des élections a fourni gratuitement certains services administratifs nécessaires à l'administration de la Loi, notamment en matière de comptabilité, de ressources humaines et de soutien informatique.
- Le Bureau du directeur général des élections fournit les espaces de bureau nécessaires à l'administration de la Loi. Les coûts correspondants, qui s'élevaient à 50 800 \$ en 2023 (51 500 \$ en 2022), sont déclarés dans les dépenses liées à la location des bureaux dans l'état des résultats.
- Le ministère des Finances a été payé pour des services informatiques et d'autres services fournis par le Centre des données de Guelph. Ces coûts, qui s'élevaient à 16 950 \$ en 2023 (7 150 \$ en 2022), sont déclarés dans les honoraires dans l'état des résultats.
- L'Assemblée législative de l'Ontario a fourni gratuitement à Élections Ontario des services relatifs à l'administration de la paie.
- Les autres opérations entre apparentés sont décrites dans les notes 3 et 4.

Bureau du directeur général des élections — Loi sur le financement des élections
Notes afférentes aux états financiers
pour l'exercice clos le 31 mars 2023

8. Instruments financiers

A) Risque de liquidité

Le risque de liquidité est le risque que le Bureau se révèle incapable d'honorer ses obligations en temps voulu ou à un coût raisonnable. Le Bureau gère son risque de liquidité en surveillant ses besoins d'exploitation. Il se finance au moyen de crédits votés chaque année, afin de disposer de fonds suffisants pour honorer ses obligations. Les comptes créditeurs et les charges à payer sont généralement exigibles dans les 30 jours suivant la réception d'une facture.

B) Risque de crédit

Le risque de crédit est le risque qu'une partie à un instrument financier manque à l'une de ses obligations et amène, de ce fait, l'autre partie à subir une perte financière. Le Bureau n'est exposé à aucun risque de crédit, car le solde des comptes débiteurs est dû par la province.

Selon la direction, le Bureau n'est exposé à aucun risque important de liquidité ou de crédit découlant de ses instruments financiers en raison de leur nature.

9. Engagements en matière de location

Les charges annuelles du Bureau du directeur général des élections à l'égard de la location des bureaux sont établies en fonction de la superficie en pieds carrés occupée. Les montants des futurs engagements en matière de location associés aux espaces nécessaires à l'administration de la Loi sont les suivants :

	\$
2024	49 900
2025	65 700
2026	59 500
2027	58 200
2028	58 200
Par la suite	384 200
	675 700

10. Budget

Le budget, qui est approuvé par la Commission de régie interne, est préparé selon la méthode de la comptabilité de caisse, tandis que les résultats réels sont comptabilisés selon la méthode de la comptabilité d'exercice. Les ajustements ci-dessous sont nécessaires pour retraiter les chiffres du budget selon les normes comptables canadiennes pour le secteur public.

Bureau du directeur général des élections — Loi sur le financement des élections
Notes afférentes aux états financiers
pour l'exercice clos le 31 mars 2023

10. Budget (suite)

	2023
	\$
Dépenses	
Budget initial approuvé	26 457 700
Moins : dépenses immobilisées	(126 000)
Plus : amortissement des immobilisations corporelles	380 341
Plus : Variation des subventions à payer	5 103 661
Moins : Variation des dépenses d'administration et de fonctionnement constatées	(18 044)
Dépenses retraitées selon les normes comptables canadiennes pour le secteur public	31 797 658

11. Rapprochement avec le mode de présentation du volume 1 des Comptes publics

L'état des dépenses du Bureau, présenté dans le volume 1 des Comptes publics de l'Ontario, a été établi conformément aux conventions comptables observées pour préparer les estimations soumises à des fins d'approbation à la Commission de régie interne, selon lesquelles les achats d'immobilisations corporelles sont passés en charges durant l'année d'acquisition au lieu d'être capitalisés et amortis sur la durée de vie utile. Sont exclues par ailleurs du volume 1 les subventions à payer et les dépenses d'administration et

de fonctionnement payées après la mi-juin 2023. Le rapprochement du total des charges déclaré dans le volume 1 avec le montant net des dépenses déclaré dans les présents états financiers se présente comme suit :

	2023	2022
	\$	\$
Total des charges selon le volume 1	22 990 718	22 292 574
Achat d'immobilisations corporelles	(39 362)	(235 425)
Amortissement des immobilisations corporelles	380 341	360 210
Variation des subventions à payer	5 103 661	(2 002 883)
Variation des dépenses d'administration et de fonctionnement constatées	(17 607)	216 989
	5 427 033	(1 661 109)
Dépenses nettes selon l'état des résultats et de l'excédent accumulé	28 417 751	20 631 465

Annexe A : Présentation de l'organisme

Le directeur général des élections de l'Ontario est un fonctionnaire indépendant de l'Assemblée législative de l'Ontario, nommé aux termes de la *Loi électorale* de la province..

Le Bureau du directeur général des élections est chargé d'administrer les élections générales, les élections partielles et les référendums. Élections Ontario supervise également l'inscription et la réglementation de l'activité financière des partis politiques, des associations de circonscription, des candidats, des candidats à la direction d'un parti et des tiers annonceurs de la province.

Les activités de l'organisation sont régies par la *Loi électorale*, la *Loi sur le financement des élections* et d'autres lois.

Vision

Élections Ontario établira des services modernes qui donnent la priorité aux besoins des électeurs et des électrices de l'Ontario

Mission

Élections Ontario a pour mission de préserver l'intégrité et l'accessibilité du processus électoral et d'administrer les élections de façon efficace, équitable et impartiale

Mandat

Le Bureau du directeur général des élections (Élections Ontario) est un bureau indépendant de l'Assemblée législative de l'Ontario.

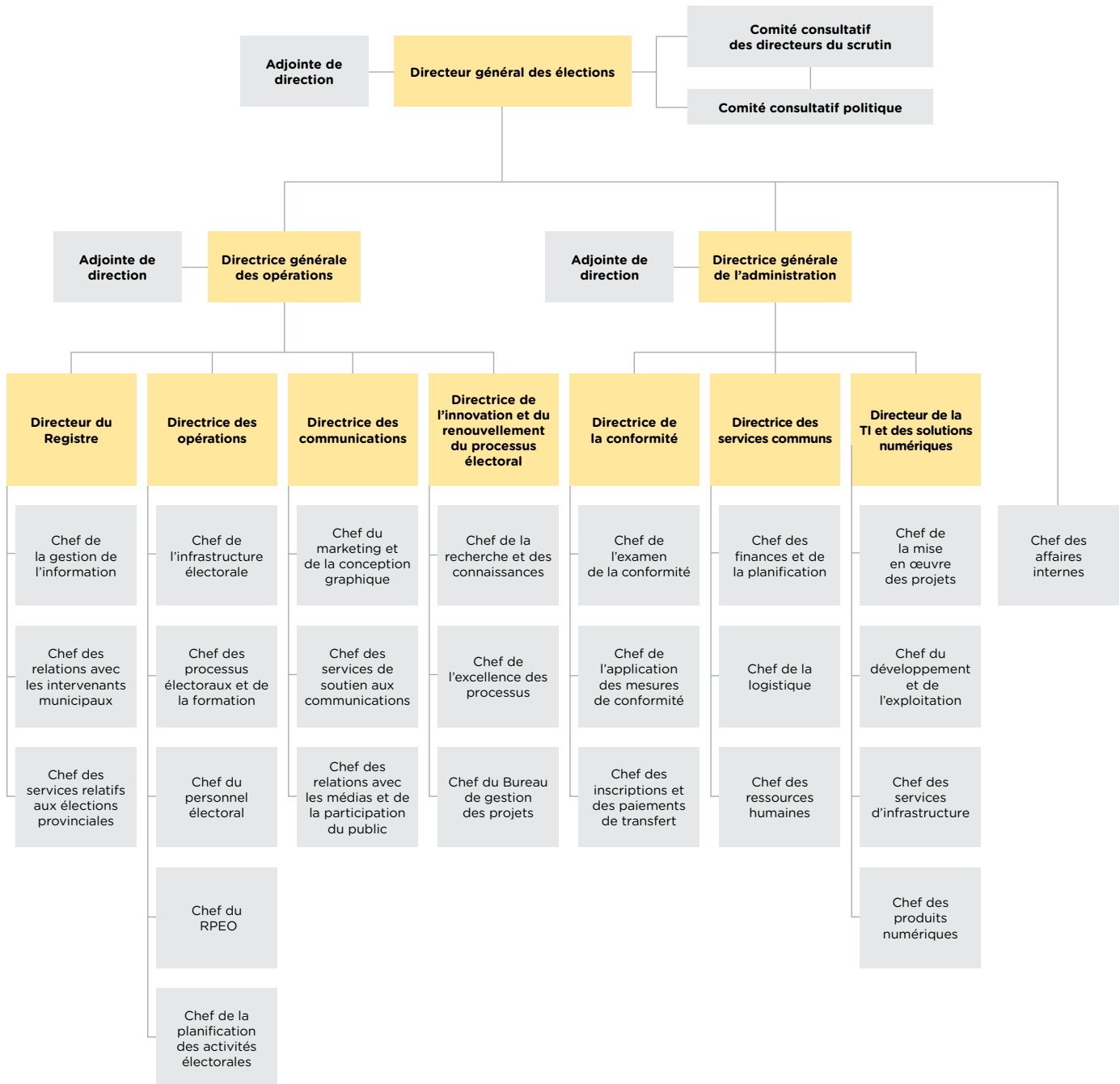
Annexe A : Présentation de l'organisme (suite)

À l'appui du directeur général des élections, Élections Ontario est chargé des missions suivantes :

En vertu de la <i>Loi électorale</i>	En vertu de la <i>Loi sur le financement des élections</i>
<ul style="list-style-type: none">• Administrer le processus électoral lors des élections générales et des élections partielles• Tenir le Registre permanent des électeurs pour l'Ontario• Tenir un registre des électeurs qui résident temporairement à l'extérieur de l'Ontario• Tenir un registre provisoire des personnes âgées de 16 ou 17 ans• Mettre à l'essai le nouvel équipement de vote et de dépouillement du scrutin ainsi que d'autres façons de voter• Mener des activités d'éducation populaire sur le processus électoral• Enquêter sur les contraventions apparentes et les signaler• Recommander des réformes administratives	<ul style="list-style-type: none">• Contrôler l'inscription et les activités financières des partis politiques, des associations de circonscription, des candidats, des candidats à la direction d'un parti, des candidats à l'investiture et des tiers annonceurs• Publier sur Internet les états financiers des personnes et des entités assujetties à la Loi, y compris la liste des donateurs dont la contribution dépasse la somme de 100 dollars• Publier sur Internet et en temps réel les contributions reçues par les partis politiques et les candidats à la direction• Examiner les états financiers afin d'en vérifier la conformité avec la Loi• Verser des subventions publiques• Enquêter sur les contraventions apparentes et les signaler• Recommander des réformes

Annexe A : Présentation de l'organisme (suite)

Structure de gestion d'Élections Ontario



Annexe B :

Recommandations en vue de modifications administratives et techniques concernant la *Loi électorale* et la *Loi sur le financement des élections*

Le directeur général des élections recommande que les modifications administratives et techniques ci-après soient apportées à la législation électorale (la *Loi électorale* et la *Loi sur le financement des élections*) afin d'harmoniser les processus, les exigences et les dispositions avec les besoins des intervenants et d'Élections Ontario et de continuer à moderniser la gestion électorale.

- **Adopter une démarche de communication** concrète qui tienne compte de l'univers des médias numériques. Il convient de modifier la législation afin de donner au directeur général des élections une plus grande latitude pour choisir les canaux de communication propices à l'interaction avec les électeurs.
- **Simplifier le calendrier électoral** pour que le directeur général des élections dispose d'une plus grande latitude pour fixer le calendrier électoral.
- **Définir clairement le processus de retrait d'une candidature par les partis politiques pendant la période électorale.** En vertu de la législation précédente, le chef d'un parti pouvait retirer son parrainage à un candidat ou à une candidate. La situation actuelle semble résulter d'un vide législatif créé par la rationalisation du processus de candidature
- **Aligner la fin de la période de révision dans les bureaux des directeurs du scrutin sur la fin du vote par bulletin spécial** afin que les électeurs qui font modifier leurs renseignements puissent encore voter. Actuellement, la période de vote par bulletin spécial se termine deux heures avant la fin de la période de révision
- **Exiger des propriétaires d'immeubles comprenant au moins 100 logements qu'ils permettent aux non-locataires d'accéder** au bureau de vote situé dans leur immeuble le jour du scrutin pour pouvoir voter.
- **Supprimer le vote par anticipation dans les bureaux des directeurs du scrutin et les bureaux satellites** pour éviter les chevauchements avec le vote par bulletin spécial, qui se déroule tout au long de la période électorale dans ces lieux.
- **Éliminer l'obligation de recueillir des renseignements sur le sexe d'un électeur** dans le Registre ontarien des électeurs absents. Cette information n'est obligatoire ni dans le registre permanent ni dans le registre provisoire, ne fait pas partie des critères pour pouvoir voter et ne cadre pas avec les politiques provinciales.
- **Renforcer les pouvoirs d'inspection conférés au directeur général des élections à l'égard des entités non inscrites** afin qu'il puisse mener des enquêtes sur les contraventions apparentes à la *Loi sur le financement des élections*.
- **Donner des orientations sur le traitement des déficits accumulés par les candidats** à la direction d'un parti, les candidats à l'investiture et les candidats à une élection indépendants.
- **Autoriser les candidats à l'investiture et les candidats à la direction d'un parti à retirer** leur inscription.

Annexe B :

Recommandations en vue de modifications administratives et techniques concernant la *Loi électorale* et la *Loi sur le financement des élections* (suite)

Loi électorale

Modifier le paragraphe 4.4 (1) pour supprimer l'obligation de consultation pendant la période de vote de 29 jours

D'après le paragraphe 4.4 (1) de la *Loi électorale*, le directeur général des élections doit consulter les partis inscrits pour donner une directive portant modification du processus de vote. Compte tenu de la courte durée de la période électorale en Ontario, il doit prendre des décisions instantanées dans l'intérêt du processus d'administration électorale. Pour garantir l'efficacité et l'intégrité du processus, le directeur général des élections recommande que l'obligation légale de consultation pendant la période électorale de 29 jours soit suspendue.

Modifier le paragraphe 44 (7) pour faire du site Web d'Élections Ontario la principale source d'information

En vertu du paragraphe 44 (7), les renseignements figurant sur la carte d'information de l'électeur ont un rang d'importance plus élevé que ceux publiés sur notre site Web. Or, lors de l'élection de 2022, certains bureaux de vote par anticipation ont dû être déplacés en raison de problèmes liés aux installations ou de catastrophes naturelles. Le directeur général des élections recommande d'apporter une modification mineure pour garantir la présence de l'information du site Web : « Au moins trois jours avant le premier jour du vote par anticipation, le directeur du scrutin publie sur un site Web un avis des jours, heures et lieux du vote par anticipation. »

Autoriser l'utilisation de bulletins de vote ordinaires dans les bureaux des directeurs du scrutin et les bureaux satellites entre la fin de la période de vote par anticipation et le jour du scrutin

La *Loi électorale* laisse actuellement entendre qu'entre la fin de la période de vote par anticipation (soit cinq jours avant le jour du scrutin) et la veille du jour du scrutin, les électeurs doivent utiliser un bulletin de vote spécial, et non un « bulletin de vote ordinaire », lequel est réservé à la période de vote par anticipation et au jour du scrutin. Étant donné que les bulletins de vote ordinaires sont prêts à ce moment, le directeur général des élections recommande que l'utilisation des bulletins de vote ordinaires soit autorisée du début de la période de vote par anticipation jusqu'à la veille du jour du scrutin dans les bureaux des directeurs du scrutin et les bureaux satellites.

Modifier l'alinéa 13 (4) a) pour exiger que les propriétaires d'immeubles de 100 logements ou plus laissent les non-résidents accéder à un bureau de vote pour voter

Au cours de l'élection de 2022, le manque de coopération des propriétaires d'immeubles à logements multiples a été l'une de nos principales difficultés. En particulier, des électeurs se sont plaints de s'être vu refuser l'accès à des bureaux de vote situés dans des immeubles dont ils n'étaient pas résidents. Le directeur général des élections recommande que l'alinéa 13 (4) a) soit modifié pour obliger les propriétaires d'immeubles de 100 logements ou plus à garantir l'accès aux non-résidents.

Annexe B :

Recommandations en vue de modifications administratives et techniques concernant la *Loi électorale* et la *Loi sur le financement des élections* (suite)

Préciser la portée du mot « gratuitement » au paragraphe 13 (4.1) de la *Loi électorale*

Lors de l'élection de 2022, un grand nombre de municipalités, de conseils scolaires et d'établissements financés par la province ayant mis à disposition des espaces aux fins du vote ont exprimé leur perplexité et leur préoccupation au sujet du mot « gratuitement » figurant au paragraphe 13 (4.1) de la *Loi électorale*. De nombreux fournisseurs de lieux estimaient que le bail ne couvrait que la location des locaux et ont demandé une compensation pour d'autres coûts tels que l'électricité, les services de nettoyage et d'entretien et l'utilisation du mobilier. Le directeur général des élections recommande qu'il soit précisé dans ce paragraphe que tous les services associés au lieu soient fournis « gratuitement ».

Rendre facultatif l'examen annuel des limites des sections de vote avec les secrétaires municipaux

Conformément au paragraphe 12 (1) de la *Loi électorale*, les directeurs et directrices du scrutin doivent tous les ans consulter les secrétaires de chaque municipalité pour ajuster les sections de vote provinciales et en examiner les limites. Le directeur général des élections recommande que cette exigence soit supprimée car les consultations menées influent rarement sur les décisions et ralentissent grandement le processus. En règle générale, les secrétaires s'occupent des limites des quartiers ou d'autres sous-divisiones locales, qui correspondent rarement aux limites des sections de vote provinciales.

Supprimer les éléments contraignants des bulletins de vote provinciaux

Alors que nous nous employons à moderniser l'administration des élections en Ontario, certaines exigences légales sont aujourd'hui obsolètes. Le directeur général des élections recommande que, pour ce qui est du format des bulletins de vote, les éléments trop contraignants (numérotage des bulletins de vote, nom de l'imprimeur, etc.) énoncés à l'article 34 de la *Loi électorale* soient remplacés par des éléments davantage axés sur le rendement.

Modifier l'article 17.5 de la *Loi électorale* pour se conformer aux pratiques modernes

Aujourd'hui, la plupart des Ontariens et Ontariennes utilisent des ressources numériques pour obtenir de l'information. Nous tenons à mettre à disposition des renseignements dans le format qui soit le plus accessible possible pour la population. Le directeur général des élections recommande que l'article 17.5 soit modifié pour préciser que le directeur général des élections peut publier des lignes directrices (sur les limites relatives à l'utilisation des renseignements personnels des électeurs) soit dans la *Gazette de l'Ontario*, soit sur le site Web d'Élections Ontario, et non sur ces deux supports.

Loi sur le financement des élections

Il arrive que des candidats à la direction d'un parti politique ou des candidats à l'investiture doivent mettre fin à leur campagne. Il n'existe actuellement aucun processus de retrait officiel. Le directeur général des élections recommande d'ajouter dans la *Loi sur le financement des élections* une disposition autorisant le retrait des candidats à la direction et des candidats à l'investiture.

Annexe C :

Nombre de courses à l'investiture et de candidats à l'investiture inscrits pour l'élection générale de 2022

Nom du parti	Nombre de courses à l'investiture inscrites (y compris les courses annulées)	Nombre de candidats à l'investiture inscrits	Nombre de courses à l'investiture annulées
	Élection générale de 2022	Élection générale de 2022	Élection générale de 2022
Le Parti du choix des Canadiens et Canadiennes	—	—	—
Parti communiste du Canada (Ontario)	—	—	—
Consensus Ontario	—	—	—
Parti Réforme Électorale	—	—	—
Liberti de Choix, Paix & Justice Parti	—	—	—
Parti de la Liberté - Ontario	—	—	—
Parti Vert de l'Ontario	27	35	2
Nouveau parti bleu de l'Ontario	3	7	0
Nouveau parti démocratique de l'Ontario	130	135	6
Aucune de ces Réponses Démocratie Directe Parti	—	—	—
Parti De L'Ontario Nord	—	—	—
Alliance de l'Ontario	—	—	—
Ontario Parti Centriste	—	—	—
Parti libéral de l'Ontario	47	69	8
Parti libertarien de l'Ontario	—	—	—
Ontario Moderate Party	—	—	—
Parti Ontario	—	—	—
Ontario Provincial Confederation of Regions Party	—	—	—
Parti pour les gens qui ont des besoins spéciaux	—	—	—
Front populaire progressiste commun de l'Ontario	—	—	—
Parti Populiste Ontario	—	—	—
Parti progressiste-conservateur de l'Ontario	3	5	0
Parti d'Intérêt Public de l'Ontario	—	—	—
Stop the New Sex-Ed Agenda	—	—	—
Total	210	251	16

Annexe D :

Partis politiques inscrits au 31 mars 2023

Nom du parti	Nom ou abréviation du parti figurant sur les documents électoraux	Date d'inscription	Méthode d'inscription
Nom du parti	Nom ou abréviation du parti figurant sur les documents électoraux	Date d'inscription	Méthode d'inscription
Nouveau parti démocratique de l'Ontario	NPD de l'Ontario	13 février 1975	Au moment de la promulgation de la <i>Loi portant réforme du financement des élections</i>
Parti libéral de l'Ontario	Parti libéral de l'Ontario	13 février 1975	Au moment de la promulgation de la <i>Loi portant réforme du financement des élections</i>
Parti progressiste-conservateur de l'Ontario	Parti PC de l'Ontario	13 février 1975	Au moment de la promulgation de la <i>Loi portant réforme du financement des élections</i>
Parti communiste du Canada (Ontario)	Communiste	3 septembre 1975	Pétition présentée aux termes de la <i>Loi portant réforme du financement des élections</i>
Parti libertarien de l'Ontario	Libertarien	18 août 1976	Pétition présentée aux termes de la <i>Loi portant réforme du financement des élections</i>
Parti de la Liberté - Ontario	Parti de la Liberté - Ontario	Inscrit sous le nom « Unparty Party (Ontario) » le 26 novembre 1980. Renommé le 19 octobre 1983.	Pétition présentée aux termes de la <i>Loi portant réforme du financement des élections</i>
Parti Vert de l'Ontario	Parti Vert de l'Ontario PVO	Mercredi 4 juillet 1984. Abréviations française et anglaise actualisées le 25 avril 2022.	Pétition présentée aux termes de la <i>Loi portant réforme du financement des élections</i>
Ontario Provincial Confederation of Regions Party	Ontario Provincial Confederation of Regions Party	30 mai 1990	Pétition présentée aux termes de la <i>Loi sur le financement des élections</i>
Parti pour les gens qui ont des besoins spéciaux	Parti pour les gens qui ont des besoins spéciaux	18 septembre 2007	Processus de nomination d'un candidat aux termes de la <i>Loi sur le financement des élections</i>
Parti De L'Ontario Nord	Parti De L'Ontario Nord	Inscrit sous le nom « Northern Ontario Heritage Party » le 5 août 2010. Renommé le 29 juin 2016; abréviations française et anglaise actualisées le 3 février 2023.	Pétition présentée aux termes de la <i>Loi sur le financement des élections</i>
Le Parti du choix des Canadiens et Canadiennes	PCCC	12 septembre 2011	Processus de nomination d'un candidat aux termes de la <i>Loi sur le financement des élections</i>
Aucune de ces Réponses Démocratie Directe Parti	Aucune de ces Réponses Démocratie Directe Parti	Inscrit sous le nom « Aucune de ces Réponses Parti de l'Ontario » le 15 mai 2014. Renommé sous l'appellation « Aucune de ces Réponses Parti » le 10 mars 2016. Renommé le 19 décembre 2017.	Processus de nomination d'un candidat aux termes de la <i>Loi sur le financement des élections</i>

Annexe D : Partis politiques inscrits au 31 mars 2023 (suite)

Nom du parti	Nom ou abréviation du parti figurant sur les documents électoraux	Date d'inscription	Méthode d'inscription
Ontario Moderate Party	Ontario Moderate Party	22 mai 2014	Processus de nomination d'un candidat aux termes de la <i>Loi sur le financement des élections</i>
Stop the New Sex-Ed Agenda	Stop the New Sex-Ed Agenda	2 novembre 2016	Processus de nomination d'un candidat aux termes de la <i>Loi sur le financement des élections</i>
Alliance de l'Ontario	Alliance	Inscrit sous le nom « Parti de l'Alliance de l'Ontario » le 23 novembre 2017. Renommé le 28 février 2018.	Pétition présentée aux termes de la <i>Loi sur le financement des élections</i>
Nouveau parti bleu de l'Ontario	Nouveau parti bleu	7 janvier 2021	Pétition présentée aux termes de la <i>Loi sur le financement des élections</i>
Liberti de Choix, Paix & Justice Parti	Liberti de Choix, Paix & Justice Parti	4 mai 2022	Processus de nomination d'un candidat aux termes de la <i>Loi sur le financement des élections</i>
Front populaire progressiste commun de l'Ontario	Front Populaire de l'Ontario	4 mai 2022	Processus de nomination d'un candidat aux termes de la <i>Loi sur le financement des élections</i>
Parti Réforme Électorale	Parti Réforme Électorale	9 mai 2022	Processus de nomination d'un candidat aux termes de la <i>Loi sur le financement des élections</i>
Parti Populiste Ontario	Populiste Ontario	9 mai 2022	Processus de nomination d'un candidat aux termes de la <i>Loi sur le financement des élections</i>
Consensus Ontario	Consensus	11 mai 2022	Processus de nomination d'un candidat aux termes de la <i>Loi sur le financement des élections</i>
Ontario Parti Centriste	CPO	11 mai 2022	Processus de nomination d'un candidat aux termes de la <i>Loi sur le financement des élections</i>
Parti d'Intérêt Public de l'Ontario	Parti d'Intérêt Public	12 mai 2022	Processus de nomination d'un candidat aux termes de la <i>Loi sur le financement des élections</i>

Annexe E :

Demandes de réservation du nom d'un nouveau parti politique durant l'exercice 2022-2023

Date de la décision du directeur général des élections	Nom demandé	Abréviation demandée	Nom du demandeur	Décision du directeur général des élections
14 avril 2022	Parti Local Ontario	PL(ON)	Zia Hassan	Nom : acceptable Abréviation : acceptable
21 avril 2022	Parti Progrès de l'Ontario	Parti Progrès de l'Ontario	Ghassan Kefeiri	Nom : acceptable Abréviation : acceptable
21 avril 2022	Parti d'Intérêt Public de l'Ontario	Parti d'Intérêt Public	Jonathan Davis	Nom : acceptable Abréviation : acceptable
27 avril 2022	Parti de l'Initiative de Numérisation en Premier Lieu	Numérisation en Premier Lieu	Esmá Boztas	Nom : acceptable Abréviation : acceptable
27 avril 2022	Marre Des Canadiens Parti	FUC/Marre Des Canadiens Parti	Alan Horachek	Nom : acceptable Abréviation : inacceptable
27 avril 2022	Parti Renégat	Renégat	Olaa Dabbour	Nom : acceptable Abréviation : acceptable
27 avril 2022	Parti Cocktail D' Ontario	Parti D'Cocktail	Christian Mueller	Nom : acceptable Abréviation : acceptable
27 juin 2022	Parti améthyste de l'Ontario	PAO	Brian Pimentel	Nom : acceptable Abréviation : acceptable
27 juin 2022	Parti uni fermier-ouvrier de l'Ontario	PUFFO	Bruce Eisen	Nom : acceptable Abréviation : acceptable
11 juillet 2022	Parti Multiculturel de l'Ontario	Parti Multiculturel de l'Ontario	Wasył Luczkiw	Nom : acceptable Abréviation : acceptable
22 août 2022	Le Parti Coopérative de l'Ontario	COOP	Scott McWhinnie	Nom : acceptable Abréviation : acceptable
7 septembre 2022	Coalition Des Travailleurs Occupés	CODESTROC'S	Wilfred Riddell	Nom : acceptable Abréviation : acceptable

Annexe E :

Demandes de réservation du nom d'un nouveau parti politique durant l'exercice 2022-2023 (suite)

Date de la décision du directeur général des élections	Nom demandé	Abréviation demandée	Nom du demandeur	Décision du directeur général des élections
15 septembre 2022	Parti travailliste de l'Ontario	Parti travailliste	Ruban Lingam	Nom : inacceptable Abréviation : inacceptable
28 septembre 2022	Le Parti de la paix de l'Ontario	PPO	Travis Good	Nom : acceptable Abréviation : inacceptable
30 septembre 2022	We Deserve Better <i>(nom français non demandé)</i>	We Deserve Better <i>(abréviation française non demandée)</i>	David Duquette	Nom : acceptable Abréviation : acceptable
11 janvier 2023	The Deville Party of Ontario <i>(nom français non demandé)</i>	Deville Party <i>(abréviation française non demandée)</i>	Cory Deville	Nom : acceptable Abréviation : acceptable
24 janvier 2023	Country Party of Ontario <i>(nom français non demandé)</i>	CPO <i>(abréviation française non demandée)</i>	Peter Sturdy	Nom : acceptable Abréviation : inacceptable
28 mars 2023	Common Sense Party of Ontario Canada <i>(nom français non demandé)</i>	Common Sense Party <i>(abréviation française non demandée)</i>	William F. Ciach	Nom : acceptable Abréviation : acceptable
28 mars 2023	Parti Innovation Ontario	Parti Innovation Ontario	Pierre Vanier	Nom : acceptable Abréviation : acceptable (demande retirée)

Annexe F :

Modifications concernant les associations de circonscription inscrites, par parti politique, durant l'exercice 2022-2023

Nom du parti	Nombre d'associations de circonscription inscrites	
	Au 1 ^{er} avril 2022	Au 31 mars 2023
Le Parti du choix des Canadiens et Canadiennes	0	0
Parti communiste du Canada (Ontario)	1	1
Parti de la Liberté - Ontario	11	11
Go Vegan	0	0
Parti Vert de l'Ontario	121	122
Indépendant/Indépendante	2	1
Parti Multiculturel de l'Ontario	0	0
Nouveau parti bleu de l'Ontario	119	124
Nouveau parti démocratique de l'Ontario	124	124
Aucune de ces Réponses Démocratie Directe Parti	124	124
Parti De L'Ontario Nord	9	5
Alliance de l'Ontario	3	0
Parti libéral de l'Ontario	124	124
Parti libertarien de l'Ontario	6	4
Ontario Moderate Party	0	1
Parti Ontario	31	0
Ontario Provincial Confederation of Regions Party	2	3
Parti pour les gens qui ont des besoins spéciaux	2	2
Parti Pauvre de l'Ontario	2	0
Parti Populiste Ontario	0	1
Parti progressiste-conservateur de l'Ontario	124	124
Arrêtons le Changement Climatique	0	0
Stop the New Sex-Ed Agenda	5	5
Le Parti Politique du Peuple	5	0
Parti Trillium de l'Ontario	1	0
Total	816	776

Annexe G :

Résumé des états financiers des partis politiques inscrits pour la période de campagne de l'élection générale de 2022

État	Le Parti du choix des Canadiens et Canadiennes	Parti communiste du Canada (Ontario)	Consensus Ontario	Parti Réforme Électorale	Liberti de Choix, Paix & Justice Parti	Parti de la Liberté - Ontario	Go Vegan	Parti Vert de l'Ontario
État des recettes et des dépenses	\$	\$	\$	\$	\$	\$	\$	\$
Recettes								
Contributions nettes	—	17 567,73	813,93	—	—	3 823,77	—	781 131,49
Transferts	—	—	—	—	—	1 000,00	—	70 168,62
Autres recettes	—	—	—	—	—	—	—	15 175,16
Total des recettes	—	17 567,73	813,93	—	—	4 823,77	—	866 475,27
Dépenses								
Transferts	—	—	—	—	—	210,00	—	152 541,27
Dépenses assujetties au plafond	—	16 687,12	665,75	—	—	3 454,57	—	1 346 819,54
Autres dépenses	—	864,40	—	—	—	2 454,51	—	86 113,52
Total des dépenses	—	17 551,52	665,75	—	—	6 119,08	—	1 585 474,33
Excédent des recettes sur les dépenses	—	16,21	148,18	—	—	(1 295,31)	—	(718 999,06)
Subvention du directeur général des élections	—	—	—	—	—	—	—	14 096,35
Excédent (déficit) de la période de campagne électorale	—	16,21	148,18	—	—	(1 295,31)	—	(704 902,71)
Plafond des dépenses liées à la campagne électorale	74 460,85	942 217,00	—	—	—	—	—	9 344 171,00

Annexe G :

Résumé des états financiers des partis politiques inscrits pour la période de campagne de l'élection générale de 2022 (suite)

État	Parti Multiculturel de l'Ontario	Nouveau parti bleu de l'Ontario	Nouveau parti démocratique de l'Ontario	Aucune de ces Réponses Démocratie Directe Parti	Parti De L'Ontario Nord	Alliance de l'Ontario	Ontario Parti Centriste
État des recettes et des dépenses	\$	\$	\$	\$	\$	\$	\$
Recettes							
Contributions nettes	—	302 418,09	911 743,94	2 915,00	—	—	1 383,70
Transferts	—	10 415,93	288 716,42	2 138,61	—	—	—
Autres recettes	—	12 954,97	—	(0,00)	—	—	—
Total des recettes	—	325 788,99	1 200 460,36	5 053,61	—	—	1 383,70
Dépenses							
Transferts	—	219 860,25	804 705,75	4 359,10	—	—	—
Dépenses assujetties au plafond	—	200 437,14	8 624 343,70	8 025,02	—	—	—
Autres dépenses	—	73 686,30	2 504 040,87	—	—	—	1 383,70
Total des dépenses	—	493 983,69	11 933 090,32	12 384,12	—	—	1 383,70
Excédent des recettes sur les dépenses	—	(168 194,70)	(10 732 629,96)	(7 330,51)	—	—	—
Subvention du directeur général des élections	—	—	537 021,30	—	—	—	—
Excédent (déficit) de la période de campagne électorale	—	(168 194,70)	(10 195 608,66)	(7 330,51)	—	—	—
Plafond des dépenses liées à la campagne électorale	—	—	9 344 171,00	—	—	—	—

Annexe G :

Résumé des états financiers des partis politiques inscrits pour la période de campagne de l'élection générale de 2022 (suite)

État	Parti libéral de l'Ontario	Parti libertarien de l'Ontario	Ontario Moderate Party	Parti Ontario	Ontario Provincial Confederation of Regions Party	Parti pour les gens qui ont des besoins spéciaux	Parti Pauvre de l'Ontario
État des recettes et des dépenses	\$	\$	\$	\$	\$	\$	\$
Recettes							
Contributions nettes	—	2 584,00	—	432 385,38	—	—	—
Transferts	—	—	—	3 199,00	—	—	—
Autres recettes	—	—	—	11 810,00	—	—	—
Total des recettes	—	2 584,00	—	447 394,38	—	—	—
Dépenses							
Transferts	180 906,59	3 371,85	—	1 058,00	2 050,00	—	—
Dépenses assujetties au plafond	7 703 439,83	208,97	—	305 580,24	7,80	—	—
Autres dépenses	1 734 099,05	0,00	—	300 453,06	—	—	—
Total des dépenses	9 618 445,47	3 580,82	—	607 091,30	2 057,80	—	—
Excédent des recettes sur les dépenses	(9 618 445,47)	(996,82)	—	(159 696,92)	(2 057,80)	—	—
Subvention du directeur général des élections	410 559,70	—	—	—	—	—	—
Excédent (déficit) de la période de campagne électorale	(9 207 885,77)	(996,82)	—	(159 696,92)	(2 057,80)	—	—
Plafond des dépenses liées à la campagne électorale	9 166 312,17	—	—	—	121 114,00	—	—

Annexe G :

Résumé des états financiers des partis politiques inscrits pour la période de campagne de l'élection générale de 2022 (suite)

État	Front populaire progressiste commun de l'Ontario	Parti Populiste Ontario	Parti progressiste-conservateur de l'Ontario	Parti d'intérêt Public de l'Ontario	Arrêtons le Changement Climatique	Stop the New Sex-Ed Agenda	Le Parti Politique du Peuple	Parti Trillium de l'Ontario
État des recettes et des dépenses	\$	\$	\$	\$	\$	\$	\$	\$
Recettes								
Contributions nettes	1 273,37	—	2 043 465,33	—	—	9 183,00	—	—
Transferts	—	911,27	255 000,00	—	—	—	—	—
Autres recettes	—	—	17 581,25	—	—	—	—	—
Total des recettes	1 273,37	911,27	2 316 046,58	—	—	9 183,00	—	—
Dépenses								
Transferts	—	—	850 366,65	—	—	—	—	—
Dépenses assujetties au plafond	1 273,37	0,20	7 944 738,92	—	—	31 562,45	—	—
Autres dépenses	—	—	2 701 044,05	—	—	950,89	—	—
Total des dépenses	1 273,37	0,20	11 496 149,62	—	—	32 513,34	—	—
Excédent des recettes sur les dépenses	—	911,07	(9 180 103,04)	—	—	(23 330,34)	—	—
Subvention du directeur général des élections	—	—	520 008,70	—	—	—	—	—
Excédent (déficit) de la période de campagne électorale	—	911,07	(8 660 094,34)	—	—	(23 330,34)	—	—
Plafond des dépenses liées à la campagne électorale	86 361,00	—	9 344 170,62	—	—	238 370,00	—	—

Annexe H :

Résumé des états financiers des candidats et des associations de circonscription inscrites pour la période de campagne de l'élection générale de 2022

Circonscription électorale	Nom du candidat ou de la candidate	Parti	Recettes incluant les transferts	Recettes hors transferts	Dépenses incluant les transferts	Dépenses hors transferts	Dépenses assujetties au plafond	Plafond des dépenses	Subvention versée au candidat ou à la candidate	Subvention versée à l'auditeur ou à l'auditrice
001 Ajax	Ali Intab	IND	—	—	—	—	—	132 769	—	—
	Barnes Patrice	PCP	156 368	21 035	250 577	130 341	104 559	132 769	20 912	2 000
	Bowen Amber	LIB	42 207	16 563	64 881	39 237	36 581	132 769	7 316	2 000
	Hadley Allen	IND	526	526	526	526	—	132 769	—	—
	Hopkins Aaron	ONP	—	—	—	—	—	132 769	—	—
	Reader Garry	NBO	8 372	5 653	8 372	6 374	6 124	132 769	—	—
	Runnalls Neil	GPO	4 833	2 833	2 667	667	—	132 769	—	—
	Santos Christine	NDP	48 390	31 409	61 045	35 684	31 423	132 769	6 285	2 000
002 Algoma— Manitoulin	Fort Cheryl	PCP	46 826	5 469	85 471	44 351	39 185	91 463	17 994	2 000
	Koski Ron	NBO	4 421	4 121	4 272	3 972	2 395	91 463	10 636	—
	Legault Maria	GPO	645	241	774	393	—	91 463	—	—
	Mantha Michael	NDP	147 182	47 370	215 787	67 145	57 601	91 463	21 677	2 000
	Vine Tim	LIB	35 413	7 335	63 465	35 313	28 774	91 463	15 912	2 000
	Weening Frederick	ONP	—	—	—	—	—	91 463	—	—
003 Aurora— Oak Ridges— Richmond Hill	Dellerba Catherine	ONP	8 485	6 577	8 485	8 485	8 485	119 993	—	—
	Kasirlou Marjan	LIB	71 774	27 574	101 376	59 176	56 400	119 993	11 280	2 000
	Parsa Michael	PCP	155 674	51 386	292 875	168 822	110 648	119 993	22 130	4 000
	Pourzad Reza	NDP	20 706	3 166	28 940	11 208	11 022	119 993	2 204	2 000
	Strelkov Igor	MOD	—	—	—	—	—	119 993	—	—
	Wiseman Rosaria	NBO	1 702	1 702	5 297	5 297	5 189	119 993	—	—
	Zheng Kevin	GPO	565	185	1 011	381	381	119 993	—	—

Annexe H :

Résumé des états financiers des candidats et des associations de circonscription inscrites pour la période de campagne de l'élection générale de 2022 (suite)

Circonscription électorale	Nom du candidat ou de la candidate	Parti	Recettes incluant les transferts	Recettes hors transferts	Dépenses incluant les transferts	Dépenses hors transferts	Dépenses assujetties au plafond	Plafond des dépenses	Subvention versée au candidat ou à la candidate	Subvention versée à l'auditeur ou à l'auditrice
004 Barrie—Innisfil	Dean Grace	ONP	3 657	3 657	3 554	3 554	3 553	129 452	—	—
	Hughes Benjamin	IND	—	—	—	—	—	129 452	—	—
	Khanjin Andrea	PCP	155 322	48 407	193 717	87 038	68 269	129 452	13 654	2 000
	North Bonnie	GPO	19 056	7 551	20 220	9 598	9 598	129 452	1 920	—
	Olthuis John	LIB	6 165	6 165	18 445	18 445	17 852	129 452	3 570	2 000
	Reinio Pekka	NDP	31 481	7 548	53 130	30 864	30 128	129 452	6 026	2 000
	Steele Ashlyn	NBO	7 148	3 784	6 778	3 414	—	129 452	—	—
	Tucker Jake	PPF	—	—	—	—	—	129 452	—	—
005 Barrie— Spingwater— Oro-Medonte	Auger Gerry	ONP	3 338	3 338	3 338	3 338	—	118 930	—	—
	Downey Doug	PCP	155 308	82 356	216 204	128 488	85 242	118 930	17 048	4 000
	Hughes Hayden	NBO	13 698	7 975	11 843	3 912	—	118 930	—	—
	Lehman Jeff	LIB	140 214	69 476	208 960	128 722	114 462	118 930	22 892	2 000
	Patchell Beverley	NDP	46 274	8 820	63 793	26 193	25 785	118 930	5 157	2 000
	Robinson Elyse	GPO	22 159	1 398	30 876	10 496	—	118 930	—	2 000
	006 Baie de Quinte	Charlton Erica	GPO	21 746	5 315	42 189	25 964	23 888	133 230	4 778
Collins Rob		NBO	7 034	5 300	6 018	5 084	—	133 230	—	—
Kelly Alison		NDP	93 194	17 175	134 220	62 808	57 195	133 230	11 439	2 000
Leneveu Emilie		LIB	37 445	5 062	68 533	36 150	31 406	133 230	6 281	2 000
Smith Todd		PCP	148 942	71 775	172 870	85 939	76 853	133 230	15 371	2 000
Wales Noah		ONP	3 779	3 779	3 779	3 779	3 779	133 230	—	—

Annexe H :

Résumé des états financiers des candidats et des associations de circonscription inscrites pour la période de campagne de l'élection générale de 2022 (suite)

Circonscription électorale	Nom du candidat ou de la candidate	Parti	Recettes incluant les transferts	Recettes hors transferts	Dépenses incluant les transferts	Dépenses hors transferts	Dépenses assujetties au plafond	Plafond des dépenses	Subvention versée au candidat ou à la candidate	Subvention versée à l'auditeur ou à l'auditrice
007 Beaches— East York	Dupuis Kate	NDP	132 082	28 973	213 760	114 559	94 722	116 071	18 944	4 000
	Ferguson John	ONP	—	—	—	—	—	116 071	—	—
	Garvie Drew	COM	—	—	—	—	—	116 071	—	—
	Kennedy Angela	PCP	26 394	10 476	40 140	24 458	21 977	116 071	4 395	2 000
	Manay Abhijeet	GPO	54 168	13 152	89 107	53 972	44 384	116 071	8 877	2 000
	Mcmahon Mary-Margaret	LIB	157 088	66 580	187 352	104 521	91 050	116 071	18 210	2 000
	Ring Joe	NAP	—	—	—	—	—	116 071	—	—
	Roney Stephen	NBO	194	—	194	194	—	116 071	—	—
	Yazdanfar Bahman	CCP	—	—	—	—	—	116 071	—	—
008 Brampton Centre	Hussain Safdar	LIB	24 870	4 900	82 134	62 164	56 450	93 930	11 290	4 000
	Matusiak Kathrin	NBO	3 510	1 547	3 510	3 510	—	93 930	—	—
	Singh Sara	NDP	57 576	18 312	127 054	91 524	70 756	93 930	14 151	4 000
	Tye Karitsa	GPO	565	220	344	344	—	93 930	—	—
	Williams Charmaine	PCP	108 946	30 755	170 596	110 981	84 822	93 930	16 964	4 000
009 Brampton-Est	Bayer Michael	NBO	—	—	—	—	—	112 648	—	—
	Blackwood Jamaal	GPO	2 532	200	2 532	2 532	2 165	112 648	—	—
	Garewal Jannat	LIB	52 600	33 294	63 526	46 220	43 990	112 648	8 798	4 000
	Grewal Hardeep	PCP	144 033	66 066	198 845	132 414	92 660	112 648	18 532	3 978
	Singh Gurratan	NDP	133 530	35 552	240 017	113 502	85 968	112 648	17 194	4 000
	Stark Paul	ONP	—	—	—	—	—	112 648	—	—
010 Brampton-Nord	Bauman Julia	ONP	—	—	—	—	—	110 020	—	—
	Dhade Aneep	GPO	6 823	240	10 241	1 810	1 807	110 020	—	—
	Fussek Jerry	NBO	2 922	130	2 877	2 306	—	110 020	—	—
	Malhi Harinder K.	LIB	87 281	10 280	149 087	74 086	68 618	110 020	13 724	4 000
	McGregor Graham	PCP	171 912	66 420	219 587	114 845	84 054	110 020	16 811	4 000
	Singh Sandeep	NDP	113 168	16 645	178 237	117 267	93 448	110 020	18 690	2 000

Annexe H :

Résumé des états financiers des candidats et des associations de circonscription inscrites pour la période de campagne de l'élection générale de 2022 (suite)

Circonscription électorale	Nom du candidat ou de la candidate	Parti	Recettes incluant les transferts	Recettes hors transferts	Dépenses incluant les transferts	Dépenses hors transferts	Dépenses assujetties au plafond	Plafond des dépenses	Subvention versée au candidat ou à la candidate	Subvention versée à l'auditeur ou à l'auditrice
011 Brampton-Sud	Barrett Andria	NDP	92 105	14 584	110 817	82 579	74 085	112 273	14 817	2 000
	Espinoza Ines	GPO	2 751	272	2 479	979	—	112 273	—	—
	Mol Mike	NBO	9 251	9 251	8 561	8 561	—	112 273	—	—
	Pakzad Mehdi	NAP	403	403	403	403	—	112 273	—	—
	Raphael Marilyn	LIB	47 754	14 475	78 456	47 922	45 131	112 273	9 026	2 000
	Sarkaria Prabmeet Singh	PCP	300 996	189 514	238 865	127 619	107 983	112 273	21 597	4 000
012 Brampton-Ouest	Jhaji Rimmy	LIB	127 730	91 100	161 344	129 044	124 507	126 864	24 901	4 000
	Kaur Navjit	NDP	99 759	44 925	145 410	101 463	89 115	126 864	17 823	4 000
	Pardy David	NBO	706	516	706	706	—	126 864	—	—
	Sandhu Amarjot	PCP	126 269	30 624	222 762	137 217	110 269	126 864	22 054	4 000
	Sekhon Manjot	ONP	—	—	—	—	—	126 864	—	—
	Thornham Pauline	GPO	182	182	600	—	—	126 864	—	—
013 Brampton—Brant	Bischof Harvey	NDP	176 101	39 454	209 496	139 816	126 279	157 086	25 256	4 000
	Bory Leslie	CCP	327	327	327	327	—	157 086	—	—
	Bouma Will	PCP	115 886	71 155	121 047	86 431	82 972	157 086	16 594	4 000
	Brudzinski Tad	NBO	5 512	2 870	5 062	4 253	—	157 086	—	—
	Csordas Karleigh	GPO	25 171	9 790	37 917	22 917	20 258	157 086	4 052	2 000
	Ferguson Rob	LTN	—	—	—	—	—	157 086	—	—
	Toor Ruby	LIB	44 997	24 922	56 362	38 287	33 966	157 086	6 793	2 000
	Turmel John	IND	—	—	—	—	—	157 086	—	—
	Wilson Allan	ONP	540	540	990	990	362	157 086	—	—

Annexe H :

Résumé des états financiers des candidats et des associations de circonscription inscrites pour la période de campagne de l'élection générale de 2022 (suite)

Circonscription électorale	Nom du candidat ou de la candidate	Parti	Recettes incluant les transferts	Recettes hors transferts	Dépenses incluant les transferts	Dépenses hors transferts	Dépenses assujetties au plafond	Plafond des dépenses	Subvention versée au candidat ou à la candidate	Subvention versée à l'auditeur ou à l'auditrice
014 Bruce—Grey—Owen Sound	Byers Rick	PCP	124 879	55 471	158 429	89 257	75 509	126 645	15 102	2 000
	Coles Suzanne	ONP	7 855	5 355	9 128	7 628	—	126 645	—	—
	Grimaldi Vincent	NBO	1 473	1 473	1 473	1 473	—	126 645	—	—
	Gventer Karen	NDP	38 718	15 831	41 885	17 213	16 788	126 645	3 358	2 000
	Hicks Selwyn J.	LIB	31 767	13 023	50 104	32 104	28 477	126 645	5 695	2 000
	Kaikkonen Reima	IND	1 437	1 437	1 437	1 437	—	126 645	—	—
	Loughead Joel	NAP	—	—	—	—	—	126 645	—	—
	Valiquette Danielle	GPO	25 825	3 495	41 932	21 602	18 396	126 645	3 679	2 000
	Westover Joseph	PPR	3 736	3 736	3 736	3 736	—	126 645	—	—
015 Burlington	Aldea Sebastian	ONP	—	—	—	—	—	143 149	—	—
	Drummond Andrew	NDP	62 223	22 853	109 334	64 919	62 328	143 149	12 466	2 000
	Hutton Kyle	GPO	9 482	982	15 318	7 198	7 058	143 149	1 412	—
	Manaa Mariam	LIB	93 758	23 435	131 734	71 636	64 316	143 149	12 863	2 000
	Mckenzie Allison	NBO	6 754	5 211	6 754	6 754	—	143 149	—	—
	Pierre Natalie	PCP	62 532	20 114	165 193	132 876	114 709	143 149	22 942	3 638.5
016 Cambridge	Johnson Carla	GPO	16 716	1 840	41 625	26 749	26 277	128 747	5 255	4 000
	Karahalios Belinda	NBO	149 876	42 552	132 223	115 349	98 357	128 747	20 960	4 000
	Knight Marjorie	NDP	73 378	12 908	107 667	69 774	59 476	128 747	11 895	2 000
	Riddell Brian	PCP	149 702	8 172	194 504	104 373	89 967	128 747	17 993	3 978
	Shenoy Surekha	LIB	97 318	21 964	151 166	75 812	74 506	128 747	14 901	2 000
017 Carleton	Beauchamp Chris Mark	NAP	—	—	—	—	—	133 325	—	—
	Dawson Tom	LIB	74 787	50 351	75 102	51 431	45 565	133 325	9 113	4 000
	Ferguson Ethan	ONP	—	—	—	—	—	133 325	—	—
	Ghamari Goldie	PCP	95 904	21 835	162 603	88 770	70 397	133 325	14 079	3 978
	St. Denis Kevin	NDP	36 654	15 519	21 545	15 558	14 674	133 325	2 935	2 000
	Stocki Rob	NBO	3 200	3 200	3 230	3 230	—	133 325	—	—
	Zulinski Cody	GPO	15 780	925	14 913	5 717	5 217	133 325	1 043	—

Annexe H :

Résumé des états financiers des candidats et des associations de circonscription inscrites pour la période de campagne de l'élection générale de 2022 (suite)

Circonscription électorale	Nom du candidat ou de la candidate	Parti	Recettes incluant les transferts	Recettes hors transferts	Dépenses incluant les transferts	Dépenses hors transferts	Dépenses assujetties au plafond	Plafond des dépenses	Subvention versée au candidat ou à la candidate	Subvention versée à l'auditeur ou à l'auditrice
018 Chatham-Kent— Leamington	Alec Mazurek	IND	—	—	—	—	—	—	—	—
	Festeryga Audrey	LIB	19 450	1 450	28 757	10 757	10 512	—	—	2 000
	Jones Trevor	PCP	115 631	84 917	109 109	78 394	71 703	121 477	14 341	2 000
	Jubenville Rhonda	NBO	20 887	5 755	34 501	19 369	—	121 477	—	2 000
	Mcgregor Brock	NDP	83 009	33 504	107 770	67 170	62 324	121 477	12 465	2 000
	Nicholls Rick	ONP	66 284	36 047	52 091	23 400	17 987	121 477	3 597	4 000
	Surerus Jennifer	GPO	625	244	1 181	381	—	121 477	—	—
019 Davenport	Alexander Nicholas	IND	550	550	550	550	—	117 313	—	—
	Bilusic Mario	NBO	3 279	3 279	3 279	3 279	—	117 313	—	—
	Copple Jack	COM	—	—	—	—	—	117 313	—	—
	Coutinho Diti	ONP	4 549	4 549	4 549	4 549	—	117 313	—	—
	Fogel Simon	IND	300	300	300	300	—	117 313	—	—
	Levitan Jerry	LIB	78 537	28 154	129 991	79 607	67 451	117 313	13 490	2 000
	Spence Paul	PCP	7 384	2 663	11 175	6 690	6 103	117 313	1 221	—
	Stephenson Karen	GPO	11 230	7 425	11 860	2 541	2 541	117 313	—	—
	Stiles Marit	NDP	148 602	68 558	213 944	127 506	110 856	117 313	22 171	4 000
	Venuto Nunzio	LTN	—	—	—	—	—	117 313	—	—
020 Don Valley-Est	Aleksiev Svetlozar	MOD	—	—	—	—	—	93 577	—	—
	Kargiannakis Stella	IND	—	—	—	—	—	93 577	—	—
	Khan Rizwan	GPO	2 639	295	4 544	2 544	—	93 577	—	—
	Mcmullen Donald	ONP	—	—	—	—	—	93 577	—	—
	Moini Sam	PCP	119 151	26 693	155 621	83 399	68 119	93 577	13 624	2 000
	Nagy Mara-Elena	NDP	70 800	34 353	97 024	68 362	62 411	93 577	12 482	2 000
	Popov Dimitre	CNS	2 049	2 049	2 049	2 049	—	93 577	—	—
	Shamji Adil	LIB	233 003	95 180	196 176	70 313	62 597	93 577	12 519	2 000
	Simmons Wayne	FRE	—	—	—	—	—	93 577	—	—
	Twagiramariya Denyse	NBO	—	—	—	—	—	93 577	—	—

Annexe H :

Résumé des états financiers des candidats et des associations de circonscription inscrites pour la période de campagne de l'élection générale de 2022 (suite)

Circonscription électorale	Nom du candidat ou de la candidate	Parti	Recettes incluant les transferts	Recettes hors transferts	Dépenses incluant les transferts	Dépenses hors transferts	Dépenses assujetties au plafond	Plafond des dépenses	Subvention versée au candidat ou à la candidate	Subvention versée à l'auditeur ou à l'auditrice
O21 Don Valley-Nord	Astaraki Ebrahim	NDP	41 863	4 272	53 974	16 194	16 194	109 620	3 239	2 000
	Ke Vincent	PCP	115 842	21 437	193 004	113 697	91 884	109 620	18 377	4 000
	Sobel Jay Richard	NBO	1 229	910	1 531	1 212	—	109 620	—	—
	Soroka Ostap	GPO	1 723	580	2 175	1 530	—	109 620	—	—
	Tsao Jonathan	LIB	127 747	61 762	164 415	98 430	91 660	109 620	18 332	2 000
O22 Don Valley-Ouest	Bowman Stephanie	LIB	226 915	163 874	165 497	96 957	73 955	104 889	14 791	4 000
	Elman Irwin	NDP	43 165	17 797	69 896	44 543	40 821	104 889	8 164	2 000
	Hobbs Laurel	NBO	17 022	10 050	17 022	6 920	6 496	104 889	—	—
	Kittredge John	LTN	—	—	—	—	—	104 889	—	—
	Kladitis John	IND	2 814	2 814	2 425	2 425	—	104 889	—	—
	Mc Allister Kylie	ONP	—	—	—	—	—	104 889	—	—
	Reddick Paul	CNS	—	—	—	—	—	104 889	—	—
	Saunders Mark	PCP	117 192	65 867	177 972	136 747	102 500	104 889	20 500	4 000
	Sharp Sheena	GPO	44 598	7 875	69 301	32 578	30 432	104 889	6 086	2 000
O23 Dufferin—Caledon	Banyai Andrea	NBO	23 032	15 364	23 032	16 302	—	154 322	—	2 000
	Campbell Laura	GPO	25 047	14 796	52 547	42 676	32 682	154 322	6 536	2 000
	Emmanuel Erickumar	MOD	—	—	—	—	—	154 322	—	—
	Gordanier Bob	LIB	59 752	13 779	103 482	57 508	46 492	154 322	9 298	2 000
	Jones Sylvia	PCP	132 424	77 878	149 048	94 502	51 873	154 322	10 375	4 000
	Nguyen Lily	ONP	2 991	2 991	2 991	2 991	—	154 322	—	—
	Prendergast Tess	NDP	29 334	9 032	37 367	17 791	16 109	154 322	3 222	2 000
	Sayer Kay	BEN	—	—	—	—	—	154 322	—	—
O24 Durham	Anderson Granville	LIB	85 346	32 687	129 178	77 264	67 806	158 745	13 561	2 000
	Batra Mini	GPO	317	317	843	3	—	158 745	—	—
	Borgia Chris	NDP	82 348	43 595	111 153	71 242	68 664	158 745	13 733	2 000
	Devuono Lou	ONP	—	—	—	—	—	158 745	—	—
	Ford Spencer	NBO	1 920	1 200	6 339	5 619	—	158 745	—	—
	Mccarthy Todd	PCP	172 554	40 212	294 525	157 419	122 485	158 745	24 497	2 000
	Stravato Antonio Francesco Paolo	IND	7 680	7 680	8 180	8 180	—	158 745	—	—

Annexe H :

Résumé des états financiers des candidats et des associations de circonscription inscrites pour la période de campagne de l'élection générale de 2022 (suite)

Circonscription électorale	Nom du candidat ou de la candidate	Parti	Recettes incluant les transferts	Recettes hors transferts	Dépenses incluant les transferts	Dépenses hors transferts	Dépenses assujetties au plafond	Plafond des dépenses	Subvention versée au candidat ou à la candidate	Subvention versée à l'auditeur ou à l'auditrice
O25 Eglinton—Lawrence	Davis Jonathan	BEN	—	—	—	—	—	118 318	—	—
	Dearing Lauren	ONP	—	—	—	—	—	118 318	—	—
	Doyle-Merrick Natasha	NDP	17 839	2 443	27 598	15 808	15 604	118 318	3 121	2 000
	Hebert Arlena	LIB	157 367	75 992	154 946	75 571	69 106	118 318	13 810	2 000
	Kaplun Sam	IND	2 838	2 838	2 825	2 825	2 676	118 318	—	—
	Martin Robin	PCP	130 356	12 677	224 349	116 769	102 282	118 318	20 456	2 000
	Sharp Derek	PSN	—	—	—	—	—	118 318	—	—
	Sniedzins Erwin E.	NBO	1 572	1 467	1 606	1 606	1 490	118 318	—	—
	Thompson Bryant	NAP	—	—	—	—	—	118 318	—	—
Tysoe Leah	GPO	4 346	966	11 660	2 605	—	118 318	—	—	
O26 Elgin—Middlesex—London	Flack Rob	PCP	240 933	165 535	224 499	140 382	91 599	137 656	18 320	4 000
	Ilse Belton Brigitte Evelyn	ONP	10 918	7 449	14 182	7 491	7 491	137 656	—	—
	Jackson Heather	LIB	31 664	10 691	46 055	27 082	26 011	137 656	5 202	2 000
	Kroeker Andy	NDP	47 280	8 465	72 017	49 510	47 099	137 656	9 420	2 000
	Male Malichi	CNS	—	—	—	—	—	137 656	—	—
	Millar Matt	NBO	14 575	8 987	13 476	13 476	12 558	137 656	2 512	2 000
	Plumb Dave	FRE	—	—	—	—	—	137 656	—	—
	Stark Amanda	GPO	7 518	3 137	6 738	3 874	3 193	137 656	—	—
O27 Essex	Brar Manpreet	LIB	47 700	17 451	77 870	47 621	45 222	145 387	9 044	2 000
	Causarano Frank	ONP	59 434	49 759	57 136	52 589	45 757	145 387	2 266	2 000
	Leardi Anthony	PCP	100 998	37 676	125 491	77 265	57 504	145 387	11 501	4 000
	Leclair Ron	NDP	119 398	36 286	190 522	120 537	99 899	145 387	19 980	4 000
	Linfield Kevin	NAP	283	—	283	283	—	145 387	—	—
	Sylvester Danielle	NBO	8 096	6 846	8 096	8 096	—	145 387	—	—
	Wendler Nicholas	GPO	240	240	20	20	20	145 387	—	—

Annexe H :

Résumé des états financiers des candidats et des associations de circonscription inscrites pour la période de campagne de l'élection générale de 2022 (suite)

Circonscription électorale	Nom du candidat ou de la candidate	Parti	Recettes incluant les transferts	Recettes hors transferts	Dépenses incluant les transferts	Dépenses hors transferts	Dépenses assujetties au plafond	Plafond des dépenses	Subvention versée au candidat ou à la candidate	Subvention versée à l'auditeur ou à l'auditrice
O28 Etobicoke Centre	Gilboy Mitchell	ONP	—	—	—	—	—	131 634	—	—
	Habus Cathy	NBO	3 160	1 935	3 160	3 160	—	131 634	—	—
	Kiernicki Richard	NAP	—	—	—	—	—	131 634	—	—
	Maclean Brian	GPO	3 442	1 061	4 374	1 993	—	131 634	—	—
	Semple Noel	LIB	155 581	85 794	181 126	111 339	100 405	131 634	20 081	4 000
	Surma Kinga	PCP	160 282	27 155	269 805	146 778	113 609	131 634	22 722	4 000
	Vickers-Wong Heather	NDP	18 309	6 270	19 910	8 634	8 484	131 634	1 697	—
	Zaitsev Genadij	MOD	—	—	—	—	—	131 634	—	—
O29 Etobicoke— Lakeshore	Alim Farheen	NDP	122 667	38 615	143 795	74 722	71 298	149 099	14 260	2 000
	Denning Bill	IND	465	465	460	460	—	149 099	—	—
	Fairclough Lee	LIB	99 592	34 311	152 619	90 338	88 674	149 099	17 735	2 000
	Hogarth Christine	PCP	75 820	31 558	188 362	154 200	137 017	149 099	27 403	4 000
	Markovic Mary	NBO	7 090	4 187	8 989	6 378	—	149 099	—	—
	Naudziunas Vitas	NAP	—	—	—	—	—	149 099	—	—
	Yanuziello Thomas	GPO	4 540	1 068	2 957	1 865	1 471	149 099	—	—
O30 Etobicoke-Nord	Blanc Gabriel	GPO	602	302	306	306	306	105 547	—	—
	D'andrea Andy	ONP	6 823	4 925	9 049	7 150	6 518	105 547	—	—
	Ehikwe Victor	NBO	13 391	2 550	21 693	10 852	—	105 547	—	2 000
	Ford Doug	PCP	193 297	72 932	226 344	86 215	82 910	105 547	16 582	4 000
	Jahangir Aisha	NDP	38 366	6 472	55 474	30 907	22 065	105 547	4 413	2 000
	Lutete Julie	LIB	73 646	48 296	87 736	63 880	61 441	105 547	12 288	2 000
	Royer Carol	PEO	990	990	990	990	—	105 547	—	—
O31 Flamborough— Glanbrook	Cillis Allison	NDP	105 306	33 265	113 188	46 530	44 216	131 884	8 843	2 000
	Juchniewicz Walt	ONP	—	—	—	—	—	131 884	—	—
	Mahood Nikita	PPR	—	—	—	—	—	131 884	—	—
	Portak Mario	GPO	313	313	974	—	—	131 884	—	—
	Simoes Paul	NBO	3 151	1 651	3 151	3 151	—	131 884	—	—
	Skelly Donna	PCP	163 314	68 545	206 240	111 707	99 428	131 884	19 886	2 000
	Willems Melisse	LIB	44 193	7 484	61 092	28 023	22 601	131 884	4 520	2 000

Annexe H :

Résumé des états financiers des candidats et des associations de circonscription inscrites pour la période de campagne de l'élection générale de 2022 (suite)

Circonscription électorale	Nom du candidat ou de la candidate	Parti	Recettes incluant les transferts	Recettes hors transferts	Dépenses incluant les transferts	Dépenses hors transferts	Dépenses assujetties au plafond	Plafond des dépenses	Subvention versée au candidat ou à la candidate	Subvention versée à l'auditeur ou à l'auditrice
032 Glengarry— Prescott—Russell	Aubry Stephane	ONP	—	—	—	—	—	137 417	—	—
	Brassard Victor	NBO	39 607	20 524	46 859	34 094	—	137 417	—	2 000
	Eglin Alicia	NDP	8 161	2 185	11 591	9 116	804	137 417	161	—
	Riden Thaila	GPO	2 619	1 056	3 149	1 686	1 098	137 417	—	—
	Sarrazin Stéphane	PCP	153 533	16 059	212 473	85 099	69 233	137 417	13 847	2 000
	Simard Amanda	LIB	84 331	43 736	107 985	69 887	62 056	137 417	12 411	4 000
033 Guelph	Burnett Juanita	COM	—	—	—	—	—	155 606	—	—
	Devereaux Raechelle	LIB	90 517	35 281	140 990	86 469	76 861	155 606	15 372	2 000
	Lomker William	NBO	4 175	1 635	4 635	3 395	—	155 606	—	—
	Mcscherry Peter	PCP	24 188	23 393	68 238	67 829	63 878	155 606	12 776	2 000
	Parr James	NDP	80 195	20 789	94 038	48 743	47 921	155 606	9 584	2 000
	Schreiner Mike	GPO	229 467	59 615	222 351	137 637	112 227	155 606	22 445	4 000
	Taylor Paul	NAP	—	—	—	—	—	155 606	—	—
034 Haldimand— Norfolk	Brady Bobbi Ann	IND	59 823	59 823	48 898	48 898	40 046	131 173	8 009	2 000
	Chouhdery Aziz	LIB	4 331	4 331	10 483	10 483	9 330	131 173	1 866	2 000
	Coverdale Erik	GPO	1 379	998	1 833	898	—	131 173	—	—
	Hawkins Nate	NBO	7 320	1 386	8 108	7 320	—	131 173	—	—
	Hewitt Ken	PCP	72 730	33 977	66 099	65 599	42 880	131 173	8 576	3 413
	Lowe Sarah	NDP	16 749	6 793	19 516	9 384	7 899	131 173	1 580	—
	Mcmorrow George	IND	—	—	—	—	—	131 173	—	—
	Ross Thecla	FRE	—	—	—	—	—	131 173	—	—
	Simpson Sheldon	ONP	30 059	18 392	53 389	41 722	33 280	131 173	6 656	2 000
035 Haliburton— Kawartha Lakes—Brock	Balfour Gene	LTN	—	—	—	—	—	143 360	—	—
	Doyle Barbara	NDP	9 485	7 402	13 350	12 191	12 091	143 360	2 418	—
	Kelly Kerstin	ONP	52 423	28 403	68 893	44 872	32 442	143 360	6 488	4 000
	Mcbey Don	LIB	31 250	11 105	45 936	25 791	22 703	143 360	4 541	2 000
	Prentice Ben	NBO	—	—	—	—	—	143 360	—	—
	Regina Tom	GPO	5 862	1 362	9 751	5 632	2 869	143 360	574	—
	Scott Laurie	PCP	101 672	31 558	171 094	101 216	83 405	143 360	16 681	2 000

Annexe H :

Résumé des états financiers des candidats et des associations de circonscription inscrites pour la période de campagne de l'élection générale de 2022 (suite)

Circonscription électorale	Nom du candidat ou de la candidate	Parti	Recettes incluant les transferts	Recettes hors transferts	Dépenses incluant les transferts	Dépenses hors transferts	Dépenses assujetties au plafond	Plafond des dépenses	Subvention versée au candidat ou à la candidate	Subvention versée à l'auditeur ou à l'auditrice
O36 Hamilton Centre	Bokhari Sarah	PCP	23 139	2 185	17 707	16 990	11 970	108 893	2 394	1 412
	Cheriyen Nigel	COM	—	—	—	—	—	108 893	—	—
	Chroust John	NBO	—	—	—	—	—	108 893	—	—
	Crawley Sandy	GPO	3 029	2 102	1 137	1 137	696	108 893	—	—
	Dimakis Ekaterini	LIB	21 247	3 680	36 623	24 281	22 295	108 893	4 459	4 000
	Horwath Andrea	NDP	103 144	13 103	202 393	111 499	106 608	108 893	21 322	4 000
	Peace Brad	ONP	1 345	1 083	2 041	1 779	1 779	108 893	—	—
	Yan Nathalie Xian Yi	IND	—	—	—	—	—	108 893	—	—
O37 Hamilton East— Stoney Creek	Butt Zaigham	NDP	87 224	32 211	137 557	96 300	90 091	121 750	18 018	2 000
	Diluca Domenic	ONP	9 376	4 702	9 395	4 721	—	121 750	—	—
	Farr Jason	LIB	89 140	75 640	94 832	81 332	73 616	121 750	14 723	2 000
	Lumsden Neil	PCP	73 907	32 625	137 970	112 438	93 670	121 750	18 734	4 000
	Miller Paul	IND	35 936	10 425	37 365	11 854	8 083	121 750	—	2 000
	Rajewski Cameron	ERP	—	—	—	—	—	121 750	—	—
	Raulino Jeffery	NBO	14 303	9 908	16 180	11 785	11 785	121 750	—	2 000
	Wylie Cassie	GPO	684	304	1 361	381	—	121 750	—	—
O38 Hamilton Mountain	Busa Andy	ONP	200	200	200	200	—	115 700	—	—
	Errygers Janet	GPO	1 351	590	792	412	381	115 700	76	—
	Lachance Chantale	LIB	18 630	6 630	27 136	17 136	14 603	115 700	2 921	2 000
	Nguyen Bay	NBO	7 948	7 948	7 948	7 948	—	115 700	—	—
	Spadafora Mike	PCP	31 759	4 219	51 154	23 850	20 289	115 700	4 058	1 695
	Taylor Monique	NDP	123 001	27 451	171 307	94 990	85 379	115 700	17 076	2 000
O39 Hamilton-Ouest— Ancaster—Dundas	Bennink Fred	PCP	69 465	15 706	92 539	73 005	56 865	130 936	11 373	4 000
	Chandra Syam	GPO	13 031	2 444	18 121	9 914	9 382	130 936	1 876	—
	Sandill Shubha	LIB	42 048	4 920	68 673	33 545	31 709	130 936	6 342	2 000
	Shaw Sandy	NDP	132 562	37 030	197 866	98 492	95 368	130 936	19 074	2 000
	Thiessen Frank	ONP	—	—	—	—	—	130 936	—	—
	Weiss Vassor Lee	NBO	2 189	2 189	2 189	2 189	—	130 936	—	—

Annexe H :

Résumé des états financiers des candidats et des associations de circonscription inscrites pour la période de campagne de l'élection générale de 2022 (suite)

Circonscription électorale	Nom du candidat ou de la candidate	Parti	Recettes incluant les transferts	Recettes hors transferts	Dépenses incluant les transferts	Dépenses hors transferts	Dépenses assujetties au plafond	Plafond des dépenses	Subvention versée au candidat ou à la candidate	Subvention versée à l'auditeur ou à l'auditrice
040 Hastings—Lennox et Addington	Bresee Ric	PCP	106 342	34 899	129 992	78 785	68 496	114 855	13 699	2 000
	Darby Ted	LIB	34 482	5 560	61 608	32 685	31 699	114 855	6 340	2 000
	Depoe Eric	NDP	57 148	7 507	93 255	49 691	45 759	114 855	9 152	2 000
	Reid Joyce	NBO	14 077	11 131	13 879	13 560	—	114 855	—	—
	Sloan Derek	ONP	—	—	—	—	—	114 855	—	—
	Wilson Christina	GPO	5	5	0	0	—	114 855	—	—
041 Humber River—Black Creek	Berry Keith	GPO	1 581	200	1 581	1 581	—	98 948	—	—
	Caunei Lulian	NBO	1 097	692	1 097	1 097	—	98 948	—	—
	Gonzalez Lee Miguel	ONP	4 764	4 764	4 764	4 764	—	98 948	—	—
	Li Preti Ida	LIB	84 359	20 002	133 744	71 387	64 917	98 948	12 983	2 000
	Nguyen Paul	PCP	70 573	16 194	134 389	80 247	72 337	98 948	14 467	3 978
	Rakocevic Tom	NDP	121 443	34 193	201 396	111 914	94 675	98 948	18 935	2 000
	Singh Knia	IND	1 296	1 296	1 296	1 296	—	98 948	—	—
042 Huron—Bruce	Blackmore Shelley	LIB	48 556	5 680	81 074	40 198	36 069	121 926	7 214	2 000
	Eisen Bruce	OAL	—	—	—	—	—	121 926	—	—
	Hazzard Laurie	NDP	90 018	22 810	121 410	52 148	43 158	121 926	8 632	2 000
	Huenemoerder Gerrie	ONP	1 100	1 100	1 100	1 100	—	121 926	—	—
	Kennedy Matthew	NBO	55 933	26 580	59 032	32 174	25 733	121 926	5 147	4 000
	Stephens Ronald	IND	20	20	20	20	—	121 926	—	—
	Thompson Lisa	PCP	129 606	60 859	160 988	92 476	69 125	121 926	13 825	2 000
	Van Ankum Matthew	GPO	4 547	3 412	4 032	3 276	—	121 926	—	—
043 Kanata—Carleton	Boudreau Jennifer	NBO	4 801	1 721	5 727	3 730	3 730	124 510	—	—
	Chuijka Brian	ONP	—	—	—	—	—	124 510	—	—
	Coenraad Melissa	NDP	62 628	13 312	91 157	43 887	41 552	124 510	8 310	2 000
	Freel Pat	GPO	25 492	12 794	21 169	10 661	10 195	124 510	2 039	2 000
	Fullerton Merrilee	PCP	135 410	30 966	192 387	88 179	81 655	124 510	16 331	1 949
	Syed Shahbaz	LIB	83 968	17 561	144 330	77 923	58 626	124 510	11 725	2 000

Annexe H :

Résumé des états financiers des candidats et des associations de circonscription inscrites pour la période de campagne de l'élection générale de 2022 (suite)

Circonscription électorale	Nom du candidat ou de la candidate	Parti	Recettes incluant les transferts	Recettes hors transferts	Dépenses incluant les transferts	Dépenses hors transferts	Dépenses assujetties au plafond	Plafond des dépenses	Subvention versée au candidat ou à la candidate	Subvention versée à l'auditeur ou à l'auditrice
044 Kenora— Rainy River	Boucher-Chicago Kelvin	NBO	6 149	6 149	6 149	6 149	—	66 892	—	—
	Breiland Larry	ONP	—	—	—	—	—	66 892	—	—
	Formanek Gustafson Joanne	NDP	30 303	16 187	30 637	16 976	14 444	66 892	13 046	2 000
	Jonasson Richard A.	CNS	—	—	—	—	—	66 892	—	—
	Kiewning Catherine	GPO	3 694	500	3 626	2 541	—	66 892	—	—
	Leek Anthony	LIB	59 629	23 979	68 799	33 149	32 991	66 892	16 755	2 000
	Mi'azhikwan	IND	—	—	—	—	—	66 892	—	—
	Rickford Greg	PCP	94 893	30 912	147 445	78 700	56 299	66 892	21 417	2 000
045 King—Vaughan	Babitch Tatiana	MOD	—	—	—	—	—	144 682	—	—
	Di Mascolo Michael	NBO	15 348	12 390	15 348	13 872	—	144 682	—	2 000
	Guidolin Ren	GPO	617	236	1 161	381	—	144 682	—	—
	Killips Neil	ONP	—	—	—	—	—	144 682	—	—
	Lecce Stephen	PCP	319 382	140 980	361 776	183 609	124 604	144 682	24 921	4 000
	Sanchez Samantha	NDP	29 029	12 008	22 482	8 637	8 453	144 682	1 691	—
	Vivona Gillian	LIB	95 850	34 253	130 506	70 909	64 711	144 682	12 942	2 000
046 Kingston et les îles	Beckwith Shalea	ONP	5 825	5 400	8 564	8 564	—	146 496	—	—
	Bennett Gary	PCP	78 795	30 380	121 574	73 394	68 056	146 496	13 611	2 000
	Claus Johnson Laurel	CNS	—	—	—	—	—	146 496	—	—
	Gallowaydesirie Shelley Joanne	IND	—	—	—	—	—	146 496	—	—
	Holland Mary Rita	NDP	154 256	42 885	232 791	154 390	138 711	146 496	27 742	4 000
	Hsu Ted	LIB	133 745	40 557	184 556	106 138	93 321	146 496	18 664	4 000
	Sayle-Udall Shelley	IND	—	—	—	—	—	—	—	—
	Skyvington Stephen John	NBO	7 408	3 058	11 252	7 125	7 078	1 416	—	—
	Typhair Zachary	GPO	17 589	4 760	32 436	19 986	15 397	146 496	—	2 000
	Vaillancourt Sebastian	COM	—	—	—	—	—	146 496	—	—

Annexe H :

Résumé des états financiers des candidats et des associations de circonscription inscrites pour la période de campagne de l'élection générale de 2022 (suite)

Circonscription électorale	Nom du candidat ou de la candidate	Parti	Recettes incluant les transferts	Recettes hors transferts	Dépenses incluant les transferts	Dépenses hors transferts	Dépenses assujetties au plafond	Plafond des dépenses	Subvention versée au candidat ou à la candidate	Subvention versée à l'auditeur ou à l'auditrice
O47 Kitchener Centre	Beimers Peter	NBO	8 281	3 948	7 879	4 111	4 111	118 646	822	—
	Lindo Laura Mae	NDP	106 054	30 648	146 171	87 939	72 411	118 646	14 482	2 000
	Mak Wayne	GPO	33 457	8 178	40 563	16 274	16 220	118 646	3 244	2 000
	Schmidt Jim	PCP	137 728	4 110	160 501	81 003	78 285	118 646	15 657	2 000
	Steiss Kelly	LIB	66 697	15 845	109 381	60 528	54 764	118 646	10 953	2 000
O48 Kitchener— Conestoga	Abdulle Nasir	GPO	461	461	—	—	—	108 331	—	—
	Adair Jason	PPR	—	—	—	—	—	108 331	—	—
	Harris Mike	PCP	147 454	64 072	263 493	127 108	97 578	108 331	19 516	2 000
	Karahalios Jim	NBO	106 358	23 167	106 839	84 216	68 463	108 331	14 981	2 000
	Meissner Karen	NDP	132 526	12 932	165 743	124 278	107 096	108 331	21 419	2 000
	Perrin Snyder Elisabeth	ONP	—	—	—	—	—	108 331	—	—
	Van Alphen Melanie	LIB	22 606	5 410	29 969	14 773	13 807	108 331	2 761	2 000
O49 Kitchener-Sud— Hespeler	Dixon Jess	PCP	114 294	15 934	183 543	100 280	72 110	115 430	14 422	2 000
	Gillies David	ONP	182	182	182	182	—	115 430	—	—
	Mohamed Ismail	LIB	63 060	13 728	98 797	50 209	44 043	115 430	8 809	2 000
	Teat John	NBO	4 273	3 773	4 273	4 273	—	115 430	—	—
	Weber David	GPO	27 776	4 086	45 515	22 205	18 621	115 430	3 724	2 000
	Weston Joanne	NDP	61 541	13 549	109 880	60 904	58 073	115 430	11 615	2 000
O50 Lambton—Kent— Middlesex	Baker Bruce	LIB	6 320	542	4	4	—	126 309	—	—
	Barnwell David	NBO	8 300	5 210	10 781	7 291	7 194	126 309	1 439	—
	Benoit Vanessa	NDP	103 830	22 538	153 507	71 144	68 275	126 309	13 655	2 000
	Dickey Wanda	GPO	710	330	2 754	386	—	126 309	—	—
	Eve Dean	NAP	283	—	283	283	—	126 309	—	—
	Mcnaughton Monte	PCP	230 124	132 550	312 384	167 446	86 631	126 309	17 326	4 000
	Vegh Aaron Istvan	ONP	—	—	—	—	—	126 309	—	—

Annexe H :

Résumé des états financiers des candidats et des associations de circonscription inscrites pour la période de campagne de l'élection générale de 2022 (suite)

Circonscription électorale	Nom du candidat ou de la candidate	Parti	Recettes incluant les transferts	Recettes hors transferts	Dépenses incluant les transferts	Dépenses hors transferts	Dépenses assujetties au plafond	Plafond des dépenses	Subvention versée au candidat ou à la candidate	Subvention versée à l'auditeur ou à l'auditrice
051 Lanark—Frontenac—Kingston	Cumpson Drew	NDP	65 414	19 083	78 441	48 152	46 077	124 365	9 215	2 000
	Hillier Chelsea	PPR	—	—	—	—	—	124 365	—	—
	Jordan John	PCP	83 857	22 033	129 548	67 959	57 603	124 365	11 521	2 000
	Lewandowski Marcin	NBO	6 191	5 280	6 211	6 211	—	124 365	—	—
	Massey Rogers Craig Timothy	IND	1 100	1 100	1 176	1 176	—	124 365	—	—
	Mulder Thomas	ONP	22 730	15 694	24 364	17 328	16 904	124 365	—	2 000
	Pulker-Mok Amanada	LIB	49 546	7 371	81 706	41 531	39 746	124 365	7 949	2 000
	Spruyt Marlene	GPO	23 414	5 727	36 595	20 908	17 730	124 365	3 546	2 000
052 Leeds—Grenville—Thousand Islands et Rideau Lakes	Bennett Josh	LIB	22 770	20 266	25 606	23 101	22 603	122 329	4 521	4 000
	Clark Steve	PCP	184 744	137 819	198 098	106 409	56 714	122 329	11 343	4 000
	Ireland Stephen	PPF	841	190	841	841	—	122 329	—	—
	Jager Fiona	GPO	7 505	2 988	9 831	5 694	5 694	122 329	1 139	—
	Kitsch Daniel	NBO	3 545	3 545	3 545	3 545	—	122 329	—	—
	Malcolm Glenn L.	ONP	—	—	—	—	—	122 329	—	—
	Senger Dave	PPR	2 415	2 415	2 415	2 415	—	122 329	—	—
	Snow Mark	LTN	84	—	84	84	—	122 329	—	—
	Wilson Chris	NDP	11 834	7 334	14 022	6 800	5 597	122 329	1 119	—
053 London—Fanshawe	Armstrong Teresa	NDP	154 376	67 073	200 452	111 336	102 856	132 738	20 571	2 000
	Campbell Stephen R	NAP	—	—	—	—	—	132 738	—	—
	Durnin Dave	FRE	—	—	—	—	—	132 738	—	—
	Hashmi Zeba	LIB	60 181	24 009	74 669	38 997	38 989	132 738	7 798	2 000
	Kovarikova Jane	PCP	138 372	45 734	163 600	105 519	96 520	132 738	19 304	2 000
	Macdonald Doug	ONP	780	780	780	780	780	132 738	—	—
	Medina Adriana A.	NBO	4 453	2 592	5 831	3 970	—	132 738	—	—
	Plumb T Paul	CNS	—	—	—	—	—	132 738	—	—
	Ramsey Zack	GPO	695	364	1 925	3	3	132 738	—	—

Annexe H :

Résumé des états financiers des candidats et des associations de circonscription inscrites pour la période de campagne de l'élection générale de 2022 (suite)

Circonscription électorale	Nom du candidat ou de la candidate	Parti	Recettes incluant les transferts	Recettes hors transferts	Dépenses incluant les transferts	Dépenses hors transferts	Dépenses assujetties au plafond	Plafond des dépenses	Subvention versée au candidat ou à la candidate	Subvention versée à l'auditrice
054 London-Centre-Nord	Caldwell Tommy	NBO	14 259	7 511	15 717	8 797	—	145 461	—	—
	Dyck Carol	GPO	24 538	5 196	37 167	18 286	17 038	145 461	—	2 000
	Graham Kate (Kathryn)	LIB	160 233	48 059	276 169	166 995	131 982	145 461	26 396	4 000
	Grant Darrel	ONP	—	—	—	—	—	145 461	—	—
	Kernaghan Terence	NDP	141 098	49 661	228 008	136 789	129 588	145 461	25 918	2 000
	Le Mac George	CNS	—	—	—	—	—	145 461	—	—
	Mckeever Paul	FRE	—	—	8	8	—	145 461	—	—
	Pribil Jerry	PCP	195 555	92 593	198 309	134 199	114 458	145 461	22 892	2 000
055 London-Ouest	Boudreau Jacques Y	LTN	—	—	—	—	—	144 777	—	—
	Harness Brad	CNS	—	—	—	—	—	144 777	—	—
	Hunt Kristopher	NBO	8 058	5 484	10 277	7 799	—	144 777	—	—
	Lalonde Vanessa	LIB	29 325	1 800	52 850	27 325	27 325	144 777	5 465	2 000
	Mccauley Colleen Germaine	GPO	5 529	786	6 059	2 432	—	144 777	—	—
	Mcmullen Mike	FRE	750	540	1 351	351	—	144 777	—	—
	Paolatto Paul	PCP	198 584	53 155	242 115	129 159	92 003	144 777	18 401	2 000
	Sattler Peggy	NDP	136 444	45 775	246 706	151 562	144 439	144 777	28 888	4 000
	Workman Cynthia	ONP	3 993	3 868	3 993	3 868	3 619	144 777	—	—
056 Markham—Stouffville	Calandra Paul	PCP	159 205	40 996	258 469	140 496	101 148	138 249	20 230	4 000
	Dunn Kelly	LIB	123 008	47 786	145 878	71 156	64 301	138 249	12 860	2 000
	Gowland Jennifer	NBO	—	—	—	—	—	138 249	—	—
	Kwok Kingsley	NDP	26 495	12 100	16 385	5 386	5 120	138 249	1 024	—
	O'brien Myles	GPO	327	327	10	10	—	138 249	—	—
	Petit Michele	ONP	9 323	9 323	9 642	9 642	9 000	138 249	—	—
057 Markham—Thornhill	Abulail Zane	GPO	3 594	350	3 841	2 977	—	101 686	—	—
	Gleason Jennifer	NBO	3 385	2 478	3 385	2 923	2 885	101 686	—	—
	Henriques Matthew	NDP	15 739	6 884	14 943	8 404	8 085	101 686	1 617	—
	Kanapathi Logan	PCP	100 078	40 564	184 380	125 102	94 549	101 686	18 910	2 000
	Qureshi Mansoor	CEN	—	—	—	—	—	101 686	—	—
	Tam Sandra	LIB	163 302	90 386	194 620	121 704	84 468	101 686	16 894	4 000

Annexe H :

Résumé des états financiers des candidats et des associations de circonscription inscrites pour la période de campagne de l'élection générale de 2022 (suite)

Circonscription électorale	Nom du candidat ou de la candidate	Parti	Recettes incluant les transferts	Recettes hors transferts	Dépenses incluant les transferts	Dépenses hors transferts	Dépenses assujetties au plafond	Plafond des dépenses	Subvention versée au candidat ou à la candidate	Subvention versée à l'auditeur ou à l'auditrice
058 Markham—Unionville	Kollis Trina	NBO	3 516	3 516	3 516	3 516	—	127 536	—	—
	Li Emily	LIB	139 271	109 400	162 673	134 802	119 026	127 536	23 805	4 000
	Mahalingam Senthil	NDP	24 931	4 554	31 577	15 454	14 970	127 536	2 994	2 000
	Obredor Naz	ONP	—	—	—	—	—	127 536	—	—
	Pang Billy	PCP	51 083	15 630	78 425	43 208	28 186	127 536	5 637	2 000
	Sundarason Shanta	GPO	9 675	1 796	15 040	9 540	8 306	127 536	—	—
059 Milton	Ali Sameera	LIB	61 808	4 254	111 419	55 864	54 858	128 374	10 972	2 000
	Cirlincione Katherine	NDP	31 146	13 004	44 528	25 425	25 407	128 374	5 081	2 000
	Gill Parm	PCP	98 149	45 606	122 878	80 436	59 625	128 374	11 925	2 000
	Khan Masood	CNS	—	—	—	—	—	128 374	—	—
	Knox Oriana	GPO	425	348	1 700	—	—	128 374	—	—
	Spina John	NBO	19 686	6 875	21 220	10 559	—	128 374	—	2 000
060 Mississauga Centre	Chornopyskyy Viktor	MOD	—	—	—	—	—	124 905	—	—
	Diab Elie	PPR	—	—	—	—	—	124 905	—	—
	Franklin Adriane	GPO	1 433	183	1 882	870	—	124 905	—	—
	Kusendova Natalia	PCP	79 780	23 854	204 120	159 454	124 361	124 905	24 872	4 000
	Malik Sumira	LIB	32 547	7 756	92 572	75 006	69 468	124 905	13 894	4 000
	Simpson Audrey	NBO	884	691	884	884	—	124 905	—	—
	Vezina Greg	NAP	5 000	5 000	5 000	3 584	—	124 905	—	—
	Walji Sarah	NDP	34 719	9 257	41 417	24 843	22 830	124 905	4 566	2 000
Wright Stephanie	ONP	—	—	—	—	—	124 905	—	—	
061 Mississauga-Est—Cooksville	Damerla Dipika	LIB	84 970	8 695	141 441	81 247	77 083	120 427	15 417	2 000
	Hea James	GPO	1 745	567	2 303	857	—	120 427	—	—
	Hussain Khawar	NDP	26 897	5 827	49 752	15 854	15 586	120 427	3 117	2 000
	Jachtholtz Wiktor	MOD	—	—	—	—	—	120 427	—	—
	Morrissey Mark	NBO	16 468	7 322	16 468	13 886	—	120 427	—	—
	Rasheed Kaleed	PCP	187 923	9 726	234 121	132 183	120 002	120 427	24 000	4 000
	Tomchyshyn Gregory Anton	ONP	3 440	3 440	4 960	4 960	4 886	120 427	—	—

Annexe H :

Résumé des états financiers des candidats et des associations de circonscription inscrites pour la période de campagne de l'élection générale de 2022 (suite)

Circonscription électorale	Nom du candidat ou de la candidate	Parti	Recettes incluant les transferts	Recettes hors transferts	Dépenses incluant les transferts	Dépenses hors transferts	Dépenses assujetties au plafond	Plafond des dépenses	Subvention versée au candidat ou à la candidate	Subvention versée à l'auditeur ou à l'auditrice
062 Mississauga—Erin Mills	Angkasa Michelle	GPO	3 979	393	1 604	589	—	125 896	—	—
	Hassan Farina	NDP	29 115	2 250	52 969	20 946	20 648	125 896	4 130	2 000
	Mian Imran	LIB	71 335	18 455	125 294	72 414	68 835	125 896	13 767	2 000
	Sabawy Sheref	PCP	143 327	49 191	225 422	142 546	121 869	125 896	24 374	2 000
	Scarangella Laura	ONP	2 170	2 170	2 170	2 170	—	125 896	—	—
	Wroblewski Charles	NBO	561	561	2 306	806	—	125 896	—	—
063 Mississauga—Lakeshore	Cescon George	ONP	10 530	5 325	10 530	5 325	5 205	128 663	—	—
	Crombie Brian	NAP	5 271	3 100	5 271	4 549	—	128 663	—	—
	Cuzzetto Rudy	PCP	162 067	47 500	241 667	138 360	127 824	128 663	25 565	2 000
	Cynarska Renata	NBO	12 498	12 498	12 498	12 498	—	128 663	—	2 000
	Kole Julia	NDP	14 147	5 956	19 673	10 055	10 018	128 663	2 004	2 000
	Mendes Elizabeth Ashley	LIB	130 984	28 439	197 728	95 183	58 847	128 663	11 769	2 000
	Zeni David	GPO	10 501	9 005	10 236	9 120	9 110	128 663	1 822	—
064 Mississauga—Malton	Ahmed Waseem	NDP	92 769	54 149	121 200	83 939	79 019	112 083	15 804	2 000
	Anand Deepak	PCP	135 234	52 901	220 873	99 800	73 721	112 083	14 744	2 000
	Chan Robert	GPO	381	—	381	381	—	112 083	—	—
	Gill Aman	LIB	93 651	15 250	182 512	102 611	91 340	112 083	18 268	4 000
	Nguyen Van	NBO	1 260	960	1 260	488	—	112 083	—	—
065 Mississauga—Streetsville	Jajou Fourat	PPR	—	—	—	—	—	125 068	—	—
	Kendic Amir	NBO	9 068	9 068	9 068	9 068	—	125 068	—	—
	Little Len	NAP	—	—	—	—	—	125 068	—	—
	Oliver Christine	ONP	3 396	3 396	2 896	2 896	—	125 068	—	—
	Promoli Jill	LIB	114 639	24 911	165 377	89 574	86 058	125 068	17 212	2 000
	Rabba Nicholas	NDP	87 595	37 009	107 840	57 849	54 486	125 068	10 897	4 000
	Rahamut Reead	GPO	5 656	1 275	5 644	3 264	3 264	125 068	—	—
	Tangri Nina	PCP	162 521	38 656	270 451	127 845	103 347	125 068	20 669	2 000

Annexe H :

Résumé des états financiers des candidats et des associations de circonscription inscrites pour la période de campagne de l'élection générale de 2022 (suite)

Circonscription électorale	Nom du candidat ou de la candidate	Parti	Recettes incluant les transferts	Recettes hors transferts	Dépenses incluant les transferts	Dépenses hors transferts	Dépenses assujetties au plafond	Plafond des dépenses	Subvention versée au candidat ou à la candidate	Subvention versée à l'auditeur ou à l'auditrice
066 Nepean	Corriveau Kathleen	NBO	4 503	1 965	4 503	4 503	—	134 511	—	—
	Double Brian	NDP	17 513	12 186	17 524	11 677	9 829	134 511	1 966	—
	Emmerson Bryan	ONP	—	—	—	—	—	134 511	—	—
	Macleod Lisa	PCP	96 316	52 041	190 207	121 167	80 480	134 511	16 096	4 000
	Tremblay Kaitlyn	GPO	2 881	—	761	381	—	134 511	—	—
	Watt Tyler	LIB	77 705	16 311	134 024	74 715	68 864	134 511	13 773	2 000
067 Newmarket—Aurora	Czarnecka Iwona	NBO	9 216	3 800	11 205	5 203	—	131 576	—	—
	Duboisky Yuri	MOD	—	—	—	—	—	131 576	—	—
	Gallagher Murphy Dawn	PCP	150 370	22 811	242 047	123 199	113 667	131 576	22 733	2 000
	Heng Denis	NDP	53 272	5 721	101 421	55 930	55 374	131 576	11 075	2 000
	Mckenzie Krista	ONP	—	—	—	—	—	131 576	—	—
	Rodriguez Carolina	GPO	4 931	1 385	3 358	2 193	2 108	131 576	422	—
	Sylvain Roy	LIB	39 100	19 100	63 243	43 243	42 853	131 576	8 571	4 000
068 Niagara Centre	Burch Jeff	NDP	147 533	28 628	230 099	128 287	118 089	133 643	23 618	4 000
	Davies Fred	PCP	103 208	19 566	149 161	81 268	62 829	133 643	12 566	2 000
	Dumelie Gary	NBO	2 574	350	3 862	1 988	—	133 643	—	—
	Flynn Terry	LIB	24 684	12 100	32 200	19 616	17 382	133 643	3 476	2 000
	Gircys Vincent	ONP	3 385	3 385	3 385	2 998	2 676	133 643	—	—
	Mcarthur Michelle	GPO	309	309	6	6	—	133 643	—	—
069 Niagara Falls	Gale Bob	PCP	169 179	79 466	214 021	136 854	132 254	162 639	26 451	2 000
	Gates Wayne	NDP	168 508	38 481	296 538	157 718	132 716	162 639	26 543	4 000
	Kavanagh Wesley	ONP	—	—	—	—	—	162 639	—	—
	Lewis-Napolitano Christine	NBO	3 184	—	6 367	3 184	—	162 639	—	—
	St. Denis-Richard Devon	NAP	—	—	—	—	—	162 639	—	—
	Ward Tommy	GPO	402	—	781	401	—	162 639	—	—
	Waters Ashley	LIB	29 623	15 416	33 022	20 814	18 925	162 639	3 785	2 000

Annexe H :

Résumé des états financiers des candidats et des associations de circonscription inscrites pour la période de campagne de l'élection générale de 2022 (suite)

Circonscription électorale	Nom du candidat ou de la candidate	Parti	Recettes incluant les transferts	Recettes hors transferts	Dépenses incluant les transferts	Dépenses hors transferts	Dépenses assujetties au plafond	Plafond des dépenses	Subvention versée au candidat ou à la candidate	Subvention versée à l'auditeur ou à l'auditrice
070 Niagara-Ouest	Arnew Chris	NBO	8 393	4 336	11 361	6 953	—	110 725	—	—
	Augustyn Dave	NDP	74 289	14 855	121 129	58 889	52 906	110 725	10 581	2 000
	Dale Dan	ONP	3 453	2 000	15 100	13 417	11 212	110 725	—	2 000
	Garner Laura	GPO	1 248	673	613	613	613	110 725	123	—
	Joyner Doug	LIB	33 967	17 469	51 516	35 018	29 128	110 725	5 826	2 000
	Karatopis Stefanos	LTN	167	—	167	167	—	110 725	—	—
	Oosterhoff Sam	PCP	98 907	43 492	170 184	95 004	65 255	110 725	13 051	2 000
	Torma Jim	PPR	989	150	989	28	—	110 725	—	—
071 Nickel Belt	Babcock Glenys	GPO	326	326	6	6	—	106 532	—	—
	Gélinas France	NDP	161 165	52 632	175 854	65 022	55 649	106 532	21 287	2 000
	Hazlett Randy	PCP	37 144	10 116	76 291	49 499	47 405	106 532	19 638	3 413
	Proulx Gilles	LIB	23 055	15 914	19 682	12 940	9 096	106 532	9 096	2 000
	Savoie Melanie	NBO	7 065	4 099	7 617	5 637	—	106 532	—	—
	Schneider Willy	ONP	1 578	1 578	1 578	1 578	—	106 532	—	—
072 Nipissing	Fedeli Vic	PCP	143 600	91 012	188 062	135 711	85 661	90 300	17 132	4 000
	Jobin Joe	ONP	2 705	2 705	3 502	3 502	—	90 300	—	—
	Lashbrook Michelle	LTN	1 382	190	1 373	1 373	—	90 300	—	—
	Lougheed Erika	NDP	59 174	32 900	71 845	45 988	41 194	90 300	8 239	2 000
	Mcclocklin Sean	GPO	5 713	827	7 802	6 126	—	90 300	—	—
	Russell Taylor	NBO	175	175	175	175	—	90 300	—	—
	Vezina Giacomo	NAP	—	—	—	—	—	90 300	—	—
	Vrebosch Tanya	LIB	49 654	20 436	86 097	53 641	52 373	90 300	10 475	4 000
073 Northumberland— Peterborough-Sud	Chalhoub Joshua	NBO	2 897	1 270	3 522	2 172	—	141 103	—	—
	Francis Lisa	GPO	11 768	3 740	10 620	4 592	4 254	141 103	851	—
	Head Vanessa	ONP	4 261	4 261	4 121	4 121	—	141 103	—	—
	Kawzenuk Jeff	LIB	114 286	29 783	205 530	110 724	102 971	141 103	20 594	2 000
	Mcarthur-Jackson Kim	NDP	43 399	6 037	65 878	30 502	29 894	141 103	5 979	2 000
	Piccini David	PCP	176 149	110 503	236 379	170 968	128 639	141 103	25 728	4 000

Annexe H :

Résumé des états financiers des candidats et des associations de circonscription inscrites pour la période de campagne de l'élection générale de 2022 (suite)

Circonscription électorale	Nom du candidat ou de la candidate	Parti	Recettes incluant les transferts	Recettes hors transferts	Dépenses incluant les transferts	Dépenses hors transferts	Dépenses assujetties au plafond	Plafond des dépenses	Subvention versée au candidat ou à la candidate	Subvention versée à l'auditeur ou à l'auditrice
074 Oakville	Bedford Alicia	ONP	450	450	450	450	—	130 575	—	—
	Crawford Stephen	NAP	—	—	—	—	—	130 575	—	—
	Crawford Stephen	PCP	73 259	24 960	154 578	112 901	95 373	130 575	19 075	3 413
	Gohel Alison	LIB	162 934	60 298	205 404	102 768	97 415	130 575	19 483	2 000
	Mcnaughton Maeve	NDP	8 746	4 261	10 638	7 221	5 357	130 575	1 071	—
	Platt Mark Fraser	NBO	1 782	513	1 782	1 782	—	130 575	—	—
	Sousa Bruno	GPO	6 129	4 368	7 896	7 516	7 267	130 575	1 453	—
	Titov Andrew	MOD	—	—	—	—	—	130 575	—	—
Ursomarzo Silvio	FRE	—	—	—	—	—	130 575	—	—	
075 Oakville-Nord— Burlington	Gordan Doru Marin	NBO	8 464	6 890	9 997	8 422	—	141 499	—	—
	Hosny Ali	GPO	1 018	256	1 605	381	—	141 499	—	—
	Mouli Kaniz	LIB	48 830	9 530	118 006	78 706	59 406	141 499	11 881	4 000
	Service Jill	ONP	—	—	—	—	—	141 499	—	—
	Triantafilopoulos Effie	PCP	147 737	15 333	275 265	151 572	127 556	141 499	25 511	2 000
	Vincent-Smith Rhyan	NDP	24 668	2 209	33 376	14 323	14 323	141 499	2 865	2 000
076 Orléans	Blais Stephen	LIB	226 778	84 581	308 479	166 282	96 104	156 324	19 221	4 000
	Bourdon Gabe	NDP	22 613	5 702	43 623	26 247	26 052	156 324	5 210	4 000
	Clements Vince	ONP	—	—	—	—	—	156 324	—	—
	Feliàn Melissa Anne	PCP	127 796	25 433	168 672	101 409	82 492	156 324	16 498	2 000
	Lewis Ken	LTN	—	—	—	—	—	156 324	—	—
	Petersen Michelle	GPO	9 873	3 124	14 089	7 554	6 199	156 324	—	—
	Randall Liam	NBO	7 928	7 178	7 928	7 928	7 734	156 324	—	—
077 Oshawa	Down Alex	PCP	105 726	24 812	160 083	104 265	86 088	145 394	17 218	4 000
	Dunham Katarina	GPO	252	252	813	—	—	145 394	—	—
	Forsythe Dave	ONP	9 400	9 400	9 400	9 400	—	145 394	—	—
	French Jennifer	NDP	111 540	35 244	187 216	109 798	102 182	145 394	20 436	2 000
	Janssen Daryl	NBO	8 108	2 643	6 648	3 670	—	145 394	—	—
	Mosca Catherine	LIB	28 740	4 535	46 888	27 928	24 698	145 394	4 940	2 000

Annexe H :

Résumé des états financiers des candidats et des associations de circonscription inscrites pour la période de campagne de l'élection générale de 2022 (suite)

Circonscription électorale	Nom du candidat ou de la candidate	Parti	Recettes incluant les transferts	Recettes hors transferts	Dépenses incluant les transferts	Dépenses hors transferts	Dépenses assujetties au plafond	Plafond des dépenses	Subvention versée au candidat ou à la candidate	Subvention versée à l'auditeur ou à l'auditrice
078 Ottawa Centre	Adornato Marc	NAP	—	—	—	—	—	154 648	—	—
	Armstrong Glen	NBO	1 400	900	1 333	1 333	—	154 648	—	—
	Bertrand Shelby	GPO	20 290	8 024	23 611	13 345	9 885	154 648	—	2 000
	Borcsook Thomas	IND	378	378	378	378	378	154 648	—	—
	Gibbs Katie	LIB	145 399	38 475	249 175	142 335	115 239	154 648	23 048	4 000
	Harden Joel	NDP	215 391	94 382	342 810	212 685	150 031	154 648	30 006	4 000
	Healey Scott	PCP	51 448	19 361	81 529	49 678	46 179	154 648	9 236	2 000
	Rachlis Josh	IND	—	—	—	—	—	154 648	—	—
	Ryan Stuart	COM	—	—	—	—	—	154 648	—	—
	Samuels Raymond	PPF	285	285	285	285	—	154 648	—	—
079 Ottawa-Sud	Dear Myles	ONP	—	—	—	—	—	134 387	—	—
	Dinca Edward	PCP	25 844	2 858	42 159	19 409	18 192	134 387	3 638	1 582
	Dookeran Nira	GPO	9 742	1 077	15 425	5 862	381	134 387	—	—
	Fraser John	LIB	120 963	65 408	154 905	98 435	87 336	134 387	17 467	4 000
	Gay Morgan	NDP	62 191	42 538	87 991	71 277	70 095	134 387	14 019	4 000
	Ince Martin	NBO	1 694	1 694	1 513	1 513	—	134 387	—	—
	Thomas Daniel	IND	—	—	—	—	—	134 387	—	—
	Wasslen Larry	COM	—	—	—	—	—	134 387	—	—
080 Ottawa—Vanier	Armstrong-Giroux Eric	ONP	699	506	699	506	506	142 255	—	—
	Collard Lucille	LIB	193 811	70 472	227 005	104 157	95 443	142 255	19 089	4 000
	Corcoran Coreen	LTN	1 459	672	794	794	—	142 255	—	—
	Evans Lyra	NDP	85 697	14 883	120 216	56 966	56 148	142 255	11 230	2 000
	Hamilton Blake	NAP	565	—	565	565	—	142 255	—	—
	Mayangi Patrick	PCP	38 188	3 021	60 266	30 333	22 402	142 255	4 480	1 808
	Mcgruer David	FRE	—	—	—	—	—	142 255	—	—
	Pastien Michael	NBO	1 737	1 737	1 737	1 737	—	142 255	—	—
	Proulx Christian	GPO	24 297	8 472	23 968	10 143	9 057	142 255	1 811	2 000

Annexe H :

Résumé des états financiers des candidats et des associations de circonscription inscrites pour la période de campagne de l'élection générale de 2022 (suite)

Circonscription électorale	Nom du candidat ou de la candidate	Parti	Recettes incluant les transferts	Recettes hors transferts	Dépenses incluant les transferts	Dépenses hors transferts	Dépenses assujetties au plafond	Plafond des dépenses	Subvention versée au candidat ou à la candidate	Subvention versée à l'auditeur ou à l'auditrice
O81 Ottawa-Ouest— Nepean	Bhalesar Sam	LIB	99 799	43 007	183 828	126 355	114 475	127 707	22 895	4 000
	Blandford Scott	NBO	—	—	—	—	—	—	—	—
	Delvas Vilteau	ONP	290	290	5 675	5 675	—	127 707	—	—
	Pasma Chandra	NDP	226 175	78 650	283 307	132 574	125 025	127 707	25 005	2 000
	Roberts Jeremy	PCP	159 282	47 983	211 125	124 923	98 083	127 707	19 617	4 000
	Warren Steven	GPO	14 804	1 901	15 239	4 801	4 299	127 707	—	—
O82 Oxford	Allen Seth	PPR	—	—	—	—	—	—	—	—
	Baker Cheryle Rose	GPO	872	303	1 507	570	—	134 298	—	—
	Hardeman Ernie	PCP	91 566	34 330	145 515	68 514	62 869	134 298	12 574	2 000
	Holmes Mary	LIB	45 044	17 347	54 348	28 651	23 863	134 298	4 773	2 000
	Oldenburger Connie	NBO	9 775	7 800	9 567	9 358	—	134 298	—	—
	Toews Karl	ONP	72 614	43 600	85 671	56 657	48 167	134 298	6 633	4 000
	Wilson Lindsay	NDP	65 582	20 833	84 790	39 226	37 669	134 298	7 534	2 000
O83 Parkdale— High Park	Agduk Gunes	COM	—	—	—	—	—	120 799	—	—
	Bardeesy Karim	LIB	245 415	143 860	235 071	133 516	121 019	120 799	23 939	2 000
	Frejlich Monika	PCP	21 475	1 889	32 138	12 788	12 433	120 799	2 487	1 130
	Height Danielle	NBO	—	—	—	—	—	120 799	—	—
	Karpoche Bhutila	NDP	196 876	67 936	203 195	139 701	114 469	120 799	22 894	2 000
	Macklem Patrick	GPO	3 955	3 313	3 036	2 715	2 663	120 799	533	—
	Peskett Craig	ONP	—	—	—	—	—	120 799	—	—
	Roberts Oliver	PEO	—	—	—	—	—	120 799	—	—
O84 Parry Sound— Muskoka	Cocks Andrew John	ONP	12 508	12 508	12 408	12 408	—	117 992	—	—
	Horvath Erin	NDP	22 906	3 796	37 416	18 079	15 257	117 992	3 051	2 000
	Maynard Doug	NBO	3 084	3 084	2 616	2 616	—	117 992	—	—
	Predie Jr. Daniel	IND	—	—	—	—	—	117 992	—	—
	Richter Matt	GPO	171 695	50 897	231 340	141 596	116 053	117 992	23 211	4 000
	Smith Graydon	PCP	132 860	75 279	174 711	127 366	85 536	117 992	17 107	2 000
	Stanley Barry	LIB	1 635	1 635	5 571	5 571	—	—	—	—
	Waddell Brad	PPR	3 222	3 222	3 149	3 149	—	117 992	—	—

Annexe H :

Résumé des états financiers des candidats et des associations de circonscription inscrites pour la période de campagne de l'élection générale de 2022 (suite)

Circonscription électorale	Nom du candidat ou de la candidate	Parti	Recettes incluant les transferts	Recettes hors transferts	Dépenses incluant les transferts	Dépenses hors transferts	Dépenses assujetties au plafond	Plafond des dépenses	Subvention versée au candidat ou à la candidate	Subvention versée à l'auditeur ou à l'auditrice
O85 Perth—Wellington	Bisutti Laura	GPO	5 895	1 284	1 682	451	426	117 096	85	—
	Burbach Jo-Dee	NDP	77 890	22 327	123 175	66 617	58 323	117 096	11 665	2 000
	Fox Ashley	LIB	42 930	11 472	60 620	31 162	30 160	117 096	6 032	2 000
	Hosken Bob	NBO	10 188	2 743	15 108	7 664	7 515	117 096	1 503	—
	Macgregor Sandy William	ONP	6 710	6 710	6 862	6 862	—	117 096	—	—
	Rae Matthew	PCP	116 230	57 288	145 815	87 109	78 758	117 096	15 752	2 000
	Smink Robby	FRE	—	—	—	—	—	117 096	—	—
O86 Peterborough—Kawartha	Deck Jen	NDP	135 293	69 463	149 872	75 214	74 106	144 428	14 821	2 000
	Dempsey Greg	LIB	205 507	68 745	266 332	129 570	108 849	144 428	21 770	4 000
	Gibson Robert	GPO	4 267	1 180	8 032	7 326	7 195	144 428	—	—
	Marazzo Tom	ONP	34 081	26 617	31 482	24 018	—	144 428	—	2 000
	Quinnell Rebecca	NBO	42 563	29 327	38 590	25 234	—	144 428	—	4 000
	Smith Dave	PCP	104 786	16 044	180 411	101 769	72 288	144 428	14 458	4 000
O87 Pickering—Uxbridge	Ahmed Khalid	NDP	88 004	11 772	115 539	73 018	69 243	134 630	13 849	2 000
	Bethlenfalvy Peter	PCP	140 107	56 518	192 289	118 800	93 719	134 630	18 744	4 000
	Dabbour Abir	IND	—	—	—	—	—	—	—	—
	Daniyal Ibrahim	LIB	99 583	32 309	146 498	79 224	74 088	134 630	14 818	2 000
	Duboisky Netalia	MOD	—	—	—	—	—	134 630	—	—
	Robinson Lisa	ONP	30 835	6 961	35 629	33 229	—	134 630	—	2 000
	Rondinone Julia	GPO	15 008	1 931	12 176	2 524	2 524	134 630	505	—
	Syed Hasan	CEN	—	—	—	—	—	134 630	—	—
	Tallis Elizabeth	NBO	7 142	4 593	7 142	7 142	—	134 630	—	—
O88 Renfrew—Nipissing—Pembroke	Dolan Anna	GPO	2 806	648	1 533	455	—	122 280	—	—
	Jacob Oliver	LIB	10 195	5 285	10 262	8 577	8 577	122 280	1 715	—
	Macwilliams Kade	ONP	8 596	6 596	5 644	3 644	—	122 280	—	—
	O'Connor Thomas	NBO	9 983	7 723	9 983	9 983	—	122 280	—	—
	Reid Murray	COR	2 684	634	2 684	2 684	—	122 280	—	—
	Stoll Kurt	NDP	56 685	15 596	71 185	30 571	29 868	122 280	5 974	2 000
	Yakabuski John	PCP	117 240	43 036	146 284	72 317	40 020	122 280	8 004	2 000

Annexe H :

Résumé des états financiers des candidats et des associations de circonscription inscrites pour la période de campagne de l'élection générale de 2022 (suite)

Circonscription électorale	Nom du candidat ou de la candidate	Parti	Recettes incluant les transferts	Recettes hors transferts	Dépenses incluant les transferts	Dépenses hors transferts	Dépenses assujetties au plafond	Plafond des dépenses	Subvention versée au candidat ou à la candidate	Subvention versée à l'auditeur ou à l'auditrice
089 Richmond Hill	Bhushan Raymond	NDP	34 711	8 681	47 222	23 452	23 310	120 155	4 662	2 000
	Biouckzadeh Ramtin	ONP	22 825	11 775	22 602	11 553	11 553	120 155	—	3 695
	Farhadi Roozbeh	LIB	84 084	12 301	139 829	68 046	64 254	120 155	12 851	2 000
	Hoffman Les	NBO	545	355	545	545	545	120 155	—	—
	Nicanfar Hasen	GPO	198	198	636	—	—	120 155	—	—
	Rykova Olga	MOD	—	—	—	—	—	120 155	—	—
	Wai Daisy	PCP	101 554	25 993	169 835	99 511	84 519	120 155	16 904	4 000
090 St. Catharines	Braniff Michele	GPO	362	362	25	25	—	130 217	—	—
	Falardeau Judi	LTN	87	—	87	87	—	130 217	—	—
	Goddard Michael	ONP	—	—	—	—	—	130 217	—	—
	Madill Ryan	LIB	95 393	17 804	170 189	92 950	69 958	130 217	13 992	2 000
	Mcdonald Keith	NBO	2 096	1 571	2 096	2 096	—	130 217	—	—
	O'Donnell Justin	OAL	—	—	—	—	—	130 217	—	—
	Simon Rin	COM	—	—	—	—	—	130 217	—	—
	Sorrento Sal	PCP	117 844	51 292	159 552	92 361	65 448	130 217	13 090	2 000
Stevens Jennie	NDP	99 598	19 522	157 008	101 306	87 794	130 217	17 559	4 000	
091 Sarnia—Lambton	Bailey Bob	PCP	120 862	74 878	118 538	72 790	33 588	121 429	6 718	4 000
	Benn Keith	NBO	26 163	18 881	35 031	29 531	29 031	121 429	5 806	4 000
	Bourdeau Mason	GPO	122	122	6	6	—	121 429	—	—
	Olson Carla	PPR	3 710	3 710	3 710	3 710	—	121 429	—	—
	Orchard Ian	ONP	—	—	—	—	—	121 429	—	—
	Russell Mark	LIB	100	100	3 218	3 218	3 218	121 429	644	—
	Stelpstra Dylan	NDP	51 106	12 606	74 257	35 548	34 373	121 429	6 875	2 000
092 Sault Ste. Marie	Gilfillan Keagan	GPO	771	10	774	393	393	85 145	—	—
	Hancock Liam	LIB	3 425	200	—	—	—	85 145	—	—
	Mccleave-Kennedy Michele	NDP	112 939	39 045	144 495	83 952	78 773	85 145	15 755	2 000
	Pankhurst S.	NBO	6 161	5 066	5 250	4 250	—	85 145	—	—
	Romano Ross	PCP	93 029	20 424	166 324	93 954	56 697	85 145	11 339	2 000
	Sayers Naomi	IND	1 929	1 929	2 001	2 001	—	85 145	—	—

Annexe H :

Résumé des états financiers des candidats et des associations de circonscription inscrites pour la période de campagne de l'élection générale de 2022 (suite)

Circonscription électorale	Nom du candidat ou de la candidate	Parti	Recettes incluant les transferts	Recettes hors transferts	Dépenses incluant les transferts	Dépenses hors transferts	Dépenses assujetties au plafond	Plafond des dépenses	Subvention versée au candidat ou à la candidate	Subvention versée à l'auditeur ou à l'auditrice
093 Scarborough—Agincourt	Babikian Aris	PCP	139 633	56 742	171 807	100 089	81 715	102 245	16 343	4 000
	Morgan Donny	ONP	—	—	8 379	8 379	8 379	102 245	—	—
	Scott Jacqueline	GPO	—	—	—	—	—	102 245	—	—
	Truong Benjamin	NDP	25 205	8 079	12 234	5 939	5 939	102 245	1 188	—
	Vega Rane	NBO	3 142	—	4 414	2 214	—	102 245	—	—
	Wong Soo	LIB	49 301	32 301	66 042	51 042	43 011	102 245	8 602	4 000
094 Scarborough Centre	Beatty Paul	IND	579	579	579	579	—	109 001	—	—
	Faruq Fatima	GPO	541	160	931	381	—	109 001	—	—
	Jaber Hidir	NBO	2 942	2 942	2 942	2 942	—	109 001	—	—
	Lashbrook Michelle	LTN	84	—	84	84	—	109 001	—	—
	Rosch Raphael	ONP	1 112	1 112	1 112	1 112	—	109 001	—	—
	Shafiq Mazhar	LIB	109 305	56 447	170 521	125 163	103 421	109 001	20 684	4 000
	Shan Neethan	NDP	95 781	32 532	123 400	100 428	84 935	109 001	16 987	4 000
	Smith David	PCP	75 721	8 906	109 606	69 706	46 393	109 001	9 279	4 000
	Stefanis Kostadinos	IND	—	—	—	—	—	109 001	—	—
	Tzvetanova Maria	MOD	—	—	—	—	—	109 001	—	—
095 Scarborough—Guildwood	Boulding Dean	GPO	1 237	173	960	381	381	98 214	—	—
	Clarke Kevin	PEO	—	—	—	—	—	98 214	—	—
	Day Opa Hope	NBO	2 221	2 221	2 221	2 221	—	98 214	—	—
	Hunter Mitzie	LIB	113 334	45 138	165 947	100 495	88 899	98 214	17 780	2 000
	Javier Veronica	NDP	50 736	11 315	51 989	43 256	42 008	98 214	8 402	2 000
	Moore William	ONP	—	—	—	—	—	98 214	—	—
	Vianga Alicia	PCP	123 825	12 440	182 907	92 627	80 052	98 214	16 010	2 000
096 Scarborough-Nord	Anandarajan Anita	LIB	38 813	8 030	59 507	30 724	27 802	93 845	5 560	2 000
	Bountrogiannis James	NBO	1 067	155	3 070	2 159	2 159	93 845	—	—
	Cho Raymond	PCP	86 544	34 251	147 328	107 552	77 079	93 845	15 416	4 000
	Dickson Mark	NAP	156	—	156	156	—	93 845	—	—
	Grusys Pete	ONP	—	—	—	—	—	93 845	—	—
	Kong Justin	NDP	54 636	22 896	91 441	58 515	46 774	93 845	9 355	2 000
	Mcmahon Tara	GPO	—	—	—	—	—	93 845	—	—

Annexe H :

Résumé des états financiers des candidats et des associations de circonscription inscrites pour la période de campagne de l'élection générale de 2022 (suite)

Circonscription électorale	Nom du candidat ou de la candidate	Parti	Recettes incluant les transferts	Recettes hors transferts	Dépenses incluant les transferts	Dépenses hors transferts	Dépenses assujetties au plafond	Plafond des dépenses	Subvention versée au candidat ou à la candidate	Subvention versée à l'auditeur ou à l'auditrice
097 Scarborough—Rouge Park	Abdullahi Manal	LIB	75 584	14 136	133 225	72 521	64 073	109 994	12 815	2 000
	Bressi Christopher	NBO	—	—	—	—	—	109 994	—	—
	De Silva Priyan	GPO	2 074	2 074	6 026	6 026	—	109 994	—	—
	Kerr Gordon	ONP	13 164	9 863	13 164	9 863	9 502	109 994	—	—
	Oliver Matthew	FRE	—	—	—	—	—	109 994	—	—
	Samuel Felicia	NDP	100 697	29 407	158 617	86 684	82 981	109 994	16 596	2 000
	Thanigasalam Vijay	PCP	92 826	43 059	136 137	97 600	80 710	109 994	16 142	4 000
098 Scarborough-Sud-Ouest	Begum Doly	NDP	137 314	46 632	228 435	154 075	108 329	112 311	21 666	4 000
	Brideau Cara	GPO	3 190	812	3 382	2 563	—	112 311	—	—
	Everatt Barbara	ONP	—	—	—	—	—	112 311	—	—
	McNair James	NAP	—	—	—	—	—	112 311	—	—
	Naus Peter	NBO	1 150	850	666	666	—	112 311	—	—
	Parsons Michelle	IND	—	—	—	—	—	112 311	—	—
	Patel Lisa	LIB	68 047	29 785	107 986	71 724	65 689	112 311	13 138	2 000
	Snider Bret	PCP	74 544	27 044	127 772	83 038	73 482	112 311	14 696	2 000
099 Simcoe—Grey	Crysler Ted	LIB	37 363	22 709	44 345	29 691	27 456	170 958	5 491	2 000
	Ghobrial David	NBO	8 795	8 795	8 695	8 695	—	170 958	—	—
	Gordon William	NAP	622	622	622	622	—	170 958	—	—
	Kuhn Allan	GPO	5 620	415	9 109	4 285	4 285	170 958	857	—
	Nunn Keith	NDP	5 232	2 819	4 676	2 933	2 823	170 958	565	—
	Sacrey Rodney	ONP	2 262	2 262	2 262	2 262	—	170 958	—	—
	Saunderson Brian	PCP	148 135	57 579	180 986	90 430	75 855	170 958	15 171	2 000
100 Simcoe-Nord	Brooks Krystal	GPO	20 341	3 343	30 275	15 658	11 795	141 473	2 359	2 000
	Douris Mark	NBO	13 977	6 864	14 903	7 790	—	141 473	—	—
	Dunlop Jill	PCP	194 339	81 122	219 323	106 342	89 447	141 473	17 889	4 000
	Hiltz Aaron Cayden	LIB	42 121	7 103	82 336	47 317	40 243	141 473	8 049	2 000
	Joslin William	LTN	181	—	181	181	—	141 473	—	—
	Macdonald Aaron	ONP	6 372	4 675	8 953	6 580	6 580	141 473	—	—
	Van Houtte Elizabeth	NDP	70 682	35 798	85 320	50 713	48 395	141 473	9 679	2 000

Annexe H :

Résumé des états financiers des candidats et des associations de circonscription inscrites pour la période de campagne de l'élection générale de 2022 (suite)

Circonscription électorale	Nom du candidat ou de la candidate	Parti	Recettes incluant les transferts	Recettes hors transferts	Dépenses incluant les transferts	Dépenses hors transferts	Dépenses assujetties au plafond	Plafond des dépenses	Subvention versée au candidat ou à la candidate	Subvention versée à l'auditeur ou à l'auditrice
101 Spadina—Fort York	Cowper Angela	NBO	5 875	5 875	5 875	5 875	5 875	139 048	—	—
	Des Granges Cara	GPO	5 062	2 297	12 271	8 179	7 588	139 048	1 518	—
	Glover Chris	NDP	171 636	45 117	283 395	154 008	135 729	139 048	27 146	2 000
	Neemuchwala Husain	PCP	16 791	4 125	31 189	18 758	18 070	139 048	3 614	1 695
	Nguyen Chi	LIB	104 146	28 130	158 784	85 768	81 726	139 048	16 345	2 000
	Osko Jan	SNS	—	—	—	—	—	139 048	—	—
102 Stormont— Dundas—Sud Glengarry	Gardner Kirsten J.	LIB	22 284	7 584	35 642	25 442	24 320	122 485	4 864	2 000
	Milner Jacqueline	GPO	10 698	2 312	13 058	7 053	6 901	122 485	—	—
	Quinn Nolan	PCP	143 211	68 051	169 269	94 344	84 981	122 485	16 996	4 000
	Stephen Wendy	NDP	31 239	8 098	40 933	17 153	16 486	122 485	3 297	2 000
	Tardif Claude	NBO	13 136	10 574	11 320	10 348	—	122 485	—	—
	Tremblay Remi	ONP	6 707	6 707	6 707	6 707	—	122 485	—	—
103 Sudbury	Berthier Adrien	LTN	253	—	253	253	—	95 253	—	—
	Despatie Marc	PCP	83 331	36 129	115 832	68 866	66 944	95 253	13 389	1 695
	Farrow David	LIB	88 074	50 234	102 516	64 675	57 197	95 253	11 439	4 000
	Laface Jason	ONP	366	366	366	366	—	95 253	—	—
	Popescu J. David	IND	146	146	146	146	—	95 253	—	—
	Pressey Sheldon	NBO	11 121	8 423	10 798	8 937	—	95 253	—	—
	Robinson David	GPO	31 179	9 698	53 965	32 864	27 451	95 253	5 490	2 000
	West Jamie	NDP	114 838	29 557	178 924	106 477	95 093	95 253	19 019	4 000

Annexe H :

Résumé des états financiers des candidats et des associations de circonscription inscrites pour la période de campagne de l'élection générale de 2022 (suite)

Circonscription électorale	Nom du candidat ou de la candidate	Parti	Recettes incluant les transferts	Recettes hors transferts	Dépenses incluant les transferts	Dépenses hors transferts	Dépenses assujetties au plafond	Plafond des dépenses	Subvention versée au candidat ou à la candidate	Subvention versée à l'auditeur ou à l'auditrice
104 Thornhill	Ginsberg Jacob Joel	IND	—	—	—	—	—	122 238	—	—
	Kambo Jasleen	NDP	8 176	3 155	7 011	5 163	5 163	122 238	1 033	—
	Mikanovsky Daniella	GPO	916	155	1 316	381	—	122 238	—	—
	Mirabella Laura	LIB	36 705	17 772	103 551	84 618	67 774	122 238	13 555	4 000
	Patel Hiten	NA	—	—	—	—	—	122 238	—	—
	Pesis Roman	FPJ	200	200	200	200	—	122 238	—	—
	Polyakov Aleksei	MOD	—	—	—	—	—	122 238	—	—
	Smith Laura	PCP	88 422	17 818	151 406	81 038	70 967	122 238	14 193	2 000
	Tvorogov Igor	ONP	—	—	—	—	—	122 238	—	—
	Ying Brandon	IND	—	—	—	—	—	122 238	—	—
Zarkhine Yakov	NBO	7 035	900	8 600	7 034	6 202	122 238	—	—	
105 Thunder Bay— Atikokan	Arner Eric	GPO	4 524	1 763	5 038	4 012	509	97 107	—	—
	Barrett Rob	LIB	68 600	13 700	94 200	46 365	43 988	97 107	18 955	2 000
	Criger Dan	ONP	—	—	—	—	—	97 107	—	—
	Holland Kevin	PCP	77 267	37 825	127 446	98 240	86 496	97 107	27 456	4 000
	Jones Kenneth	NRT	—	—	—	—	—	97 107	—	—
	Monteith-Farrell Judith	NDP	103 650	27 515	180 144	99 175	85 391	97 107	27 235	2 000
	Tommasini David	NBO	3 925	3 055	3 712	2 842	—	97 107	—	—
106 Thunder Bay— Supérieur-Nord	Ch'ng Shelby	LIB	48 820	14 820	70 783	36 783	31 738	90 488	16 505	2 000
	Cherry Adam	CNS	—	—	—	—	—	90 488	—	—
	Hufnagel Stephen	ONP	1 700	1 700	1 700	1 700	—	90 488	—	—
	Mackinnon Tracey Allison	GPO	956	195	1 411	381	—	90 488	—	—
	Suutari Katherine	NBO	3 574	2 938	2 938	2 301	2 301	90 488	—	—
	Vaugeois Lise	NDP	157 938	41 513	200 097	94 913	82 332	90 488	26 623	2 000
	Wolff Andy	NRT	—	—	—	—	—	90 488	—	—
	You Peng	PCP	85 549	33 468	127 310	75 464	58 846	100 645	21 926	2 000

Annexe H :

Résumé des états financiers des candidats et des associations de circonscription inscrites pour la période de campagne de l'élection générale de 2022 (suite)

Circonscription électorale	Nom du candidat ou de la candidate	Parti	Recettes incluant les transferts	Recettes hors transferts	Dépenses incluant les transferts	Dépenses hors transferts	Dépenses assujetties au plafond	Plafond des dépenses	Subvention versée au candidat ou à la candidate	Subvention versée à l'auditeur ou à l'auditrice
107 Timiskaming—Cochrane	Aitchison Geoffrey	ONP	—	—	—	—	—	85 519	—	—
	Andrade Garry	NBO	4 191	4 191	3 926	3 926	1 996	85 519	1 996	—
	Cummings Eric	LTN	907	808	907	907	—	85 519	—	—
	Foy Bill	PCP	40 892	5 660	75 465	40 469	38 361	85 519	17 829	1 978
	Johnson Brian	LIB	—	—	—	—	—	85 519	—	—
	Rivard Kris	GPO	19 037	11 837	14 705	8 087	8 064	85 519	8 064	—
	Vanthof John	NDP	106 804	41 396	156 456	51 549	43 318	85 519	18 821	2 000
	Wilkinson Jeff	NAP	—	—	—	—	—	85 519	—	—
108 Timmins	Bisson Gilles	NDP	75 211	27 310	104 517	56 169	41 772	46 740	8 354	4 000
	Farrell David	NBO	255	255	255	255	—	46 740	—	—
	Lockhard Elizabeth	GPO	—	—	—	—	—	46 740	—	—
	Pirie George	PCP	158 646	110 688	111 275	66 379	40 902	46 740	8 180	4 000
	Sadiq Nadia	COR	—	—	—	—	—	46 740	—	—
109 Toronto Centre	Byard Ivan	COM	—	—	—	—	—	123 610	—	—
	Goddard Jess	PCP	56 054	9 098	80 259	33 539	28 475	123 610	5 695	2 000
	Hoehlmann Steve	NBO	—	—	—	—	—	123 610	—	—
	Morris David	LIB	95 387	31 918	169 006	105 537	96 247	123 610	19 249	4 000
	Shaw Ron	NAP	327	327	327	327	—	123 610	—	—
	Snell Jennifer	SNS	—	—	—	—	—	123 610	—	—
	Ward Nicki	GPO	18 057	4 015	29 243	15 201	13 592	123 610	2 718	2 000
	Wong-Tam Kristyn	NDP	170 219	68 358	233 661	143 803	121 843	123 610	24 369	4 000
110 Toronto—Danforth	Brophy Christopher	NAP	—	—	—	—	—	117 719	—	—
	Fragedakis Mary	LIB	130 379	43 317	164 333	81 770	77 403	117 719	15 481	2 000
	Kandias Milton	NBO	10 018	10 018	10 018	10 018	—	117 719	—	2 000
	Levy Marcelo	GPO	7 601	3 006	9 053	4 839	4 568	117 719	914	—
	Mccleery Colleen	PCP	20 445	3 512	35 386	18 689	18 446	117 719	3 689	1 130
	Moxon Jennifer	COM	—	—	—	—	—	117 719	—	—
	Simopoulos George	ONP	—	—	—	—	—	117 719	—	—
	Tabuns Peter	NDP	176 693	73 242	276 669	166 955	113 135	117 719	22 627	4 000

Annexe H :

Résumé des états financiers des candidats et des associations de circonscription inscrites pour la période de campagne de l'élection générale de 2022 (suite)

Circonscription électorale	Nom du candidat ou de la candidate	Parti	Recettes incluant les transferts	Recettes hors transferts	Dépenses incluant les transferts	Dépenses hors transferts	Dépenses assujetties au plafond	Plafond des dépenses	Subvention versée au candidat ou à la candidate	Subvention versée à l'auditeur ou à l'auditrice
111 Toronto—St. Paul's	Alexandra Zoe	PPR	1 543	1 493	1 543	1 543	—	123 794	—	—
	Andrew Jill	NDP	175 728	73 432	228 574	153 860	121 514	123 794	24 303	4 000
	Goldberg Yehuda	NBO	1 125	992	1 023	889	—	123 794	—	—
	Libfeld Blake	PCP	112 151	38 259	165 450	91 793	89 233	123 794	17 847	2 000
	Lipton Ian	GPO	29 615	11 606	28 985	11 737	11 657	123 794	2 331	2 000
	Mihaylov Christian Ivanov	ONP	—	—	—	—	—	123 794	—	—
	Sharapova Margarita	MOD	—	—	—	—	—	123 794	—	—
	Stall Nathan	LIB	168 869	81 754	196 619	105 504	90 223	123 794	18 045	2 000
112 University—Rosedale	Barrack Andrea	LIB	134 454	56 399	219 163	143 109	120 835	121 100	24 167	4 000
	Bell Jessica	NDP	177 197	54 049	260 967	148 665	101 106	121 100	20 221	4 000
	Kanary John	SNS	—	—	—	—	—	121 100	—	—
	Leventakis James	NBO	1 380	393	908	422	—	121 100	—	—
	Qiu Carl	PCP	63 631	8 659	116 160	61 424	43 740	121 100	8 748	2 000
	Saxe Dianne	GPO	174 801	32 446	232 893	135 539	120 174	121 100	24 035	4 000
113 Vaughan—Woodbridge	Del Duca Steven	LIB	79 518	14 434	139 962	78 961	57 239	115 101	11 448	4 000
	Fortin Gerrard	ONP	—	—	—	—	—	115 101	—	—
	Greco Mario	PPR	3 277	3 277	3 277	2 438	—	115 101	—	—
	Mccarty Will	NDP	18 685	14 000	31 928	26 828	23 995	115 101	4 799	2 000
	Mele Luca	NBO	4 771	4 771	4 771	4 771	—	115 101	—	—
	Omrani Walid	MOD	—	—	—	—	—	115 101	—	—
	Piluris Philip James	GPO	1 437	156	1 800	900	—	115 101	—	—
	Tibollo Michael	PCP	110 286	28 618	229 654	158 086	107 839	115 101	21 568	4 000

Annexe H :

Résumé des états financiers des candidats et des associations de circonscription inscrites pour la période de campagne de l'élection générale de 2022 (suite)

Circonscription électorale	Nom du candidat ou de la candidate	Parti	Recettes incluant les transferts	Recettes hors transferts	Dépenses incluant les transferts	Dépenses hors transferts	Dépenses assujetties au plafond	Plafond des dépenses	Subvention versée au candidat ou à la candidate	Subvention versée à l'auditeur ou à l'auditrice
114 Waterloo	Aitken Andrew	PCP	60 649	24 876	94 396	58 859	56 282	130 920	11 256	2 000
	Esmail Shefaza	GPO	18 786	7 464	18 242	9 301	8 775	130 920	1 755	—
	Fife Catherine	NDP	120 969	35 218	198 089	94 584	84 530	130 920	16 906	4 000
	House Peter	ERP	—	—	—	—	—	130 920	—	—
	Hufnagel Benjamin	ONP	—	—	—	—	—	130 920	—	—
	Shingiro Christian	COM	—	—	—	—	—	130 920	—	—
	Tuck Jennifer	LIB	55 532	10 114	63 539	30 970	28 472	130 920	5 694	2 000
	Voznyuk Volodymyr	NBO	4 970	4 970	4 970	4 970	—	130 920	—	—
115 Wellington— Halton Hills	Arnott Ted	PCP	144 062	71 563	171 117	78 854	72 850	144 105	14 570	2 000
	Ballantyne Diane	NDP	41 924	7 148	72 022	38 862	35 782	144 105	7 156	2 000
	Kahro Ryan	GPO	45 060	8 665	72 725	36 711	31 829	144 105	6 366	2 000
	Kitras Stephen	NBO	28 587	15 117	42 448	39 636	36 339	144 105	7 268	4 000
	Patava Ron	CNS	600	600	600	600	—	144 105	—	—
	Takacs Tom	LIB	25 160	13 423	23 451	11 713	10 894	144 105	2 179	2 000
116 Whitby	Coe Lorne	PCP	115 441	45 949	158 963	84 707	66 957	144 633	13 391	4 000
	Labaj Emil	ONP	—	—	—	—	—	144 633	—	—
	Labelle Sara	NDP	72 091	28 696	99 004	64 460	60 914	144 633	12 183	2 000
	Lackner Trystan	NBO	6 734	3 540	6 670	3 476	—	144 633	—	—
	Leblanc Stephanie	GPO	3 673	1 150	1 174	651	620	144 633	124	—
	Mohammed Aadil	LIB	4 637	2 087	14 062	11 512	9 194	144 633	1 839	—
	Rinella Christopher	IND	—	—	—	—	—	144 633	—	—
	Thom Douglas	FRE	—	—	—	—	—	144 633	—	—

Annexe H :

Résumé des états financiers des candidats et des associations de circonscription inscrites pour la période de campagne de l'élection générale de 2022 (suite)

Circonscription électorale	Nom du candidat ou de la candidate	Parti	Recettes incluant les transferts	Recettes hors transferts	Dépenses incluant les transferts	Dépenses hors transferts	Dépenses assujetties au plafond	Plafond des dépenses	Subvention versée au candidat ou à la candidate	Subvention versée à l'auditeur ou à l'auditrice
117 Willowdale	Ahluwalia Birinder Singh	IND	4 800	4 800	1 922	1 922	—	111 919	—	—
	Arella Gian Pietro	ONP	4 060	2 932	5 841	5 606	5 223	111 919	—	—
	Barone Bernardino	NAP	—	—	—	—	—	111 919	—	—
	Berman Hal David	NDP	34 062	5 517	41 806	27 416	25 513	111 919	5 103	2 000
	Cho Stan	PCP	231 613	61 760	296 598	116 980	97 068	111 919	19 414	4 000
	Csillag Joanne	NBO	3 350	175	6 542	3 366	—	111 919	—	—
	Eklisbaeva Lilya	FPJ	—	—	—	—	—	111 919	—	—
	Henriques Monica	GPO	8 980	2 819	12 979	7 489	6 722	111 919	—	—
	Rodriguez Jaime Jose	PPR	—	—	—	—	—	111 919	—	—
	Saguil Paul	LIB	106 302	26 664	213 691	134 052	111 312	111 919	22 262	4 000
	Sutherland Charles Roddy	IND	141	141	141	141	—	—	—	—
118 Windsor—Tecumseh	Abati Giovanni	IND	3 734	3 734	3 734	3 734	—	133 683	—	—
	Babic Nick	IND	—	—	—	—	—	133 683	—	—
	Chesnik Laura	IND	6 804	6 804	6 804	6 804	—	133 683	—	—
	Coulbeck Melissa	GPO	338	338	975	2	—	133 683	—	—
	Dowie Andrew	PCP	139 048	35 024	196 437	112 513	100 022	133 683	20 004	4 000
	Gifford Steven	ONP	—	—	—	—	—	133 683	—	—
	Grey-Hall Gemma	NDP	126 452	15 286	177 737	118 841	110 170	133 683	22 034	2 000
	Kaschak Gary	LIB	36 938	24 938	55 255	43 255	40 326	133 683	8 065	2 000
	Sevo Sophia	NBO	5 240	3 019	5 487	3 285	—	133 683	—	—
	Sylvestre David	NAP	—	—	—	—	—	133 683	—	—
119 Windsor-Ouest	Glovasky-Ridsdale Krysta	GPO	1 109	348	1 671	386	—	133 413	—	—
	Gretzky Lisa	NDP	97 587	31 182	163 390	95 334	92 117	133 413	18 423	4 000
	Griffin Joshua	NBO	2 329	1 239	1 627	830	—	133 413	—	—
	Leontowicz John	PCP	63 354	33 097	111 068	81 046	75 839	133 413	15 168	4 000
	Mccurdy Linda L	LIB	22 994	16 334	24 486	16 655	16 183	133 413	3 237	2 000
	Palko Jeremy	ONP	16 688	11 397	19 379	14 088	—	133 413	—	2 000

Annexe H :

Résumé des états financiers des candidats et des associations de circonscription inscrites pour la période de campagne de l'élection générale de 2022 (suite)

Circonscription électorale	Nom du candidat ou de la candidate	Parti	Recettes incluant les transferts	Recettes hors transferts	Dépenses incluant les transferts	Dépenses hors transferts	Dépenses assujetties au plafond	Plafond des dépenses	Subvention versée au candidat ou à la candidate	Subvention versée à l'auditeur ou à l'auditrice
120 York Centre	Balaskas Nick	ONP	7 379	7 379	7 379	7 379	—	102 341	—	—
	Brown Shelley	LIB	79 403	27 947	131 184	79 729	75 483	102 341	15 097	2 000
	Chu Frank	NDP	26 290	2 473	42 907	22 224	21 370	102 341	4 274	2 000
	Dewdney Mark	NAP	—	—	—	—	—	102 341	—	—
	Isgandarov Parviz	MOD	780	780	780	780	—	102 341	—	—
	Kerzner Michael	PCP	183 350	49 136	251 532	122 460	89 200	102 341	17 840	4 000
	Lowney Alison	GPO	161	161	568	—	—	102 341	—	—
	Pincivero Don	NBO	—	—	—	—	—	102 341	—	—
Poizner Lionel Wayne	PSN	—	—	—	—	—	102 341	—	—	
121 York—Simcoe	Alvarez-Bardales Walter	LIB	5 865	865	15 042	10 042	8 868	132 054	2 008	—
	Colavecchia Franco	MOD	—	—	—	—	—	132 054	—	—
	Fellman Brent	NBO	9 404	9 254	9 557	9 407	8 858	132 054	—	—
	Hollander Alana	ONP	3 159	3 159	3 159	3 159	—	132 054	—	—
	Ki Spencer Yang	NDP	4 844	790	3 541	2 419	2 290	132 054	458	—
	Mulroney Caroline	PCP	46 046	37 288	169 858	136 337	110 010	132 054	22 002	4 000
	Stewart Julie	GPO	6 491	1 703	5 626	4 149	3 750	132 054	750	—
	Tisdale Zachary	LTN	2 081	1 643	2 081	2 081	—	132 054	—	—
122 York-Sud—Weston	Fields James Michael	IND	632	632	632	632	—	112 794	—	—
	Ford Michael	PCP	200 547	128 703	165 120	108 373	91 610	112 794	18 322	4 000
	Gonzalez Ignacio	GPO	175	175	595	—	—	112 794	—	—
	Guerrera Nadia	LIB	144 168	37 071	195 938	90 841	85 417	112 794	17 083	2 000
	Hassan Faisal	NDP	123 306	29 491	194 284	103 885	97 978	112 794	19 596	2 000
	Hipsz Thomas	NBO	—	—	—	—	—	112 794	—	—
	Ortiz Ana Gabriela	ONP	217	217	217	217	—	112 794	—	—

Annexe H :

Résumé des états financiers des candidats et des associations de circonscription inscrites pour la période de campagne de l'élection générale de 2022 (suite)

Circonscription électorale	Nom du candidat ou de la candidate	Parti	Recettes incluant les transferts	Recettes hors transferts	Dépenses incluant les transferts	Dépenses hors transferts	Dépenses assujetties au plafond	Plafond des dépenses	Subvention versée au candidat ou à la candidate	Subvention versée à l'auditeur ou à l'auditrice
123 Kiiwetinoong	Dornn Alex	NBO	3 499	3 499	3 499	3 499	—	32 252	—	—
	Foster Suzette A.	GPO	5 340	579	8 623	4 242	4 242	32 252	—	—
	Mamakwa Sol	NDP	92 051	18 601	163 312	89 429	28 245	32 252	15 806	2 000
	Michelizzi Manuela	LIB	3 650	1 650	1 107	1 107	1 107	32 252	1 107	—
	Monck Dwight	PCP	24 570	2 085	55 911	33 661	14 030	32 252	12 963	2 000
124 Mushkegowuk— Baie James	Bourgouin Guy	NDP	49 209	9 931	38 714	31 932	28 467	36 252	15 850	2 000
	Buckley Mike	NBO	—	—	—	—	—	36 252	—	—
	Côté Eric	PCP	44 854	4 303	64 282	35 354	27 362	36 252	15 629	2 000
	Jones Catherine	GPO	—	—	—	—	—	36 252	—	—
	Pronovost Matthew	LIB	25 550	550	30 142	15 142	11 168	36 252	11 168	2 000
	Sadiq Fauzia	COR	—	—	—	—	—	36 252	—	—

Annexe I :

Rapports provisoires et finaux des tiers annonceurs pour l'élection générale de 2022

	Société Alzheimer de l'Ontario	Animal Alliance of Canada	Association des distillateurs canadiens	Building Industry and Land Development Association (BILD)	Campaign for Public Education	Coalition nationale pour la vie	Fédération canadienne des étudiants et étudiantes-Ontario
	\$	\$	\$	\$	\$	\$	\$
Informations provisoires sur les dépenses							
Total provisoire des dépenses de publicité politique pendant la période électorale	—	27 318,42	78 450,00	98 897,14	—	—	—
Total provisoire des dépenses de publicité politique hors période électorale	52 539,62	—	461 099,66	448 386,46	—	7 712,66	—
Total provisoire des dépenses de publicité	52 539,62	27 318,42	539 549,66	547 283,60	—	7 712,66	—
État final des recettes et des dépenses							
Recettes							
Contributions nettes	—	2 015,00	—	—	—	—	—
Fonds propres des tiers	52 270,50	25 523,77	626 266,32	530 050,00	—	16 219,00	11 828,84
Total des recettes	52 270,50	27 538,77	626 266,32	530 050,00	—	16 219,00	11 828,84
Dépenses							
Total final des dépenses de publicité politique pendant la période électorale	1 989,07	23 809,77	95 358,65	93 036,44	—	8 506,34	1 035,08
Total final des dépenses de publicité politique hors période électorale	50 281,43	3 729,00	530 907,67	370 791,34	—	7 712,66	10 793,76
Total final des dépenses de publicité	52 270,50	27 538,77	626 266,32	463 827,78	—	16 219,00	11 828,84
Ventilation des contributions							
Particuliers	—	2 015,00	—	—	—	—	—
Personnes morales	—	—	—	—	—	—	—
Syndicats	—	—	—	—	—	—	—
Total des contributions	—	2 015,00	—	—	—	—	—

Annexe I :

Rapports provisoires et finaux des tiers annonceurs pour l'élection générale de 2022 (suite)

	Syndicat des travailleurs et travailleuses des postes	Syndicat canadien de la fonction publique	Syndicat canadien de la fonction publique – section locale 966	Charles McVety Report Inc.	Santé mentale pour enfants Ontario	ClimateFast	Coalition of Concerned Manufacturers and Business of Canada
	\$	\$	\$	\$	\$	\$	\$
Informations provisoires sur les dépenses							
Total provisoire des dépenses de publicité politique pendant la période électorale	1 827,00	100 587,73	—	—	2 100,35	—	25,00
Total provisoire des dépenses de publicité politique hors période électorale	—	114 520,10	47 367,00	13 393,00	10 632,69	—	1 537,50
Total provisoire des dépenses de publicité	1 827,00	215 107,83	47 367,00	13 393,00	12 733,04	—	1 562,50
État final des recettes et des dépenses							
Recettes							
Contributions nettes	—	200 163,36	—	13 400,00	—	137,39	—
Fonds propres des tiers	1 826,61	14 944,47	65 038,00	—	12 733,04	—	1 562,50
Total des recettes	1 826,61	215 107,83	65 038,00	13 400,00	12 733,04	137,39	1 562,50
Dépenses							
Total final des dépenses de publicité politique pendant la période électorale	1 826,61	100 587,73	65 038,00	—	6 500,57	88,63	25,00
Total final des dépenses de publicité politique hors période électorale	—	114 520,10	—	13 393,00	6 232,47	—	1 537,50
Total final des dépenses de publicité	1 826,61	215 107,83	65 038,00	13 393,00	12 733,04	88,63	1 562,50
Ventilation des contributions							
Particuliers	—	—	—	13 400,00	—	137,39	—
Personnes morales	—	—	—	—	—	—	—
Syndicats	—	200 163,36	—	—	—	—	—
Total des contributions	—	200 163,36	—	13 400,00	—	137,39	—

Annexe I :

Rapports provisoires et finaux des tiers annonceurs pour l'élection générale de 2022 (suite)

	Fibrose kystique Canada	Daily Bread Food Bank	Earthroots Coalition	Electricity Distributors Association	Fédération des enseignantes et des enseignants de l'élémentaire de l'Ontario	Elementary Teachers of Toronto	Environmental Defence Canada
	\$	\$	\$	\$	\$	\$	\$
Informations provisoires sur les dépenses							
Total provisoire des dépenses de publicité politique pendant la période électorale	—	13 591,00	—	9 878,28	108 428,64	—	65 304,46
Total provisoire des dépenses de publicité politique hors période électorale	1 197,80	256 106,22	10 087,86	14 205,01	631 156,36	32 999,58	93 155,89
Total provisoire des dépenses de publicités	1 197,80	269 697,22	10 087,86	24 083,29	739 585,00	32 999,58	158 460,35
État final des recettes et des dépenses							
Recettes							
Contributions nettes	—	—	120,00	—	—	—	—
Fonds propres des tiers	1 197,80	306 075,66	5 999,47	24 032,88	721 081,00	14 467,58	155 197,56
Total des recettes	1 197,80	306 075,66	6 119,47	24 032,88	721 081,00	14 467,58	155 197,56
Dépenses							
Total final des dépenses de publicité politique pendant la période électorale	—	4 232,08	5 226,56	9 878,28	93 294,00	—	65 176,97
Total final des dépenses de publicité politique hors période électorale	1 197,80	301 843,58	892,91	14 154,60	627 787,00	14 467,58	90 020,59
Total final des dépenses de publicité	1 197,80	306 075,66	6 119,47	24 032,88	721 081,00	14 467,58	155 197,56
Ventilation des contributions							
Particuliers	—	—	120,00	—	—	—	—
Personnes morales	—	—	—	—	—	—	—
Syndicats	—	—	—	—	—	—	—
Total des contributions	—	—	120,00	—	—	—	—

Annexe I :

Rapports provisoires et finaux des tiers annonceurs pour l'élection générale de 2022 (suite)

	ETFO Durham Teachers' Local	Représentation équitable au Canada	For Our Grandchildren	GreenPAC Future Fund	Justice For Workers	Union internationale des journalistes d'Amérique du Nord, conseil du district provincial de l'Ontario	Leadnow Society
	\$	\$	\$	\$	\$	\$	\$
Informations provisoires sur les dépenses							
Total provisoire des dépenses de publicité politique pendant la période électorale	2 155,02	13 300,45	977,73	2 756,31	—	38 969,24	29 063,40
Total provisoire des dépenses de publicité politique hors période électorale	3 204,95	114 705,89	—	854,13	18 811,66	58 900,00	14 280,73
Total provisoire des dépenses de publicité	5 359,97	128 006,34	977,73	3 610,44	18 811,66	97 869,24	43 344,13
État final des recettes et des dépenses							
Recettes							
Contributions nettes	1 000,00	42 498,00	—	—	—	—	43 040,00
Fonds propres des tiers	4 359,97	86 091,26	977,73	3 610,44	18 811,66	97 872,01	3 344,45
Total des recettes	5 359,97	128 589,26	977,73	3 610,44	18 811,66	97 872,01	46 384,45
Dépenses							
Total final des dépenses de publicité politique pendant la période électorale	2 155,02	13 758,18	977,73	2 756,31	9 093,10	38 972,01	1 069,73
Total final des dépenses de publicité politique hors période électorale	3 204,95	114 831,08	—	854,13	9 718,56	58 900,00	45 314,72
Total final des dépenses de publicité	5 359,97	128 589,26	977,73	3 610,44	18 811,66	97 872,01	46 384,45
Ventilation des contributions							
Particuliers	1 000,00	42 498,00	—	—	—	—	43 040,00
Personnes morales	—	—	—	—	—	—	—
Syndicats	—	—	—	—	—	—	—
Total des contributions	1 000,00	42 498,00	—	—	—	—	43 040,00

Annexe I :

Rapports provisoires et finaux des tiers annonceurs pour l'élection générale de 2022 (suite)

	Association des professionnels des laboratoires médicaux de l'Ontario	National Citizens' Coalition	Ontario Association of Food Banks s/n Feed Ontario	Association des optométristes de l'Ontario	Ontario Autism Coalition	Ontario Chamber of Commerce	Ontario College of Family Physicians
	\$	\$	\$	\$	\$	\$	\$
Informations provisoires sur les dépenses							
Total provisoire des dépenses de publicité politique pendant la période électorale	2 500,00	2 839,18	—	—	19 419,52	1 101,70	13 115,76
Total provisoire des dépenses de publicité politique hors période électorale	22 500,00	949,80	24 420,84	58 979,73	25 675,03	2 636,33	28 525,00
Total provisoire des dépenses de publicité	25 000,00	3 788,98	24 420,84	58 979,73	45 094,55	3 738,03	41 640,76
État final des recettes et des dépenses							
Recettes							
Contributions nettes	—	3 762,00	—	—	24 151,00	—	—
Fonds propres des tiers	25 000,00	26,98	24 207,99	57 627,12	25 000,00	3 738,00	41 577,06
Total des recettes	25 000,00	3 788,98	24 207,99	57 627,12	49 151,00	3 738,00	41 577,06
Dépenses							
Total final des dépenses de publicité politique pendant la période électorale	5 833,00	2 839,18	2 992,27	—	14 677,05	1 101,68	17 246,26
Total final des dépenses de publicité politique hors période électorale	19 167,00	949,80	21 215,71	57 627,12	29 589,54	2 636,32	24 330,80
Total final des dépenses de publicité	25 000,00	3 788,98	24 207,98	57 627,12	44 266,59	3 738,00	41 577,06
Ventilation des contributions							
Particuliers	—	3 762,00	—	—	13 551,00	—	—
Personnes morales	—	—	—	—	600,00	—	—
Syndicats	—	—	—	—	10 000,00	—	—
Total des contributions	—	3 762,00	—	—	24 151,00	—	—

Annexe I :

Rapports provisoires et finaux des tiers annonceurs pour l'élection générale de 2022 (suite)

	Union des associations des professeurs des universités de l'Ontario (OCUFA)	Ontario English Catholic Teachers' Association	Fédération du travail de l'Ontario	Ontario Health Coalition	Ontario Home Builders' Association	Ontario Medical Association	Association des infirmières et infirmiers de l'Ontario
	\$	\$	\$	\$	\$	\$	\$
Informations provisoires sur les dépenses							
Total provisoire des dépenses de publicité politique pendant la période électorale	355,95	106 000,00	104 525,00	3 821,33	—	73 907,43	108 782,84
Total provisoire des dépenses de publicité politique hors période électorale	23 482,48	537 200,00	597 241,03	73 757,33	196 723,10	476 277,82	654 164,18
Total provisoire des dépenses de publicité	23 838,43	643 200,00	701 766,03	77 578,66	196 723,10	550 185,25	762 947,02
État final des recettes et des dépenses							
Recettes							
Contributions nettes	—	—	—	25 049,00	30 000,00	—	—
Fonds propres des tiers	23 838,43	643 200,00	648 938,53	53 150,85	185 769,31	550 558,07	762 947,00
Total des recettes	23 838,43	643 200,00	648 938,53	78 199,85	215 769,31	550 558,07	762 947,00
Dépenses							
Total final des dépenses de publicité politique pendant la période électorale	355,95	106 000,00	102 830,00	4 609,83	10 950,50	72 095,02	108 783,00
Total final des dépenses de publicité politique hors période électorale	23 482,48	537 200,00	546 108,53	73 590,02	174 818,81	478 463,05	654 164,00
Total final des dépenses de publicité	23 838,43	643 200,00	648 938,53	78 199,85	185 769,31	550 558,07	762 947,00
Ventilation des contributions							
Particuliers	—	—	—	25 049,00	—	—	—
Personnes morales	—	—	—	—	30 000,00	—	—
Syndicats	—	—	—	—	—	—	—
Total des contributions	—	—	—	25 049,00	30 000,00	—	—

Annexe I :

Rapports provisoires et finaux des tiers annonceurs pour l'élection générale de 2022 (suite)

	Ontario Parent Action Network	Syndicat des employés de la fonction publique de l'Ontario	Ontario Real Estate Association	Fédération des enseignantes- enseignants des écoles secondaires de l'Ontario	Ontario Undergraduate Student Alliance	Ontario Voters Coalition	Peaceful Parks
	\$	\$	\$	\$	\$	\$	\$
Informations provisoires sur les dépenses							
Total provisoire des dépenses de publicité politique pendant la période électorale	—	17 500,00	98 250,91	—	—	2 409,92	—
Total provisoire des dépenses de publicité politique hors période électorale	192,44	100 305,09	20 244,19	201 112,00	1 250,00	76,84	4 968,37
Total provisoire des dépenses de publicité	192,44	117 805,09	118 495,10	201 112,00	1 250,00	2 486,76	4 968,37
État final des recettes et des dépenses							
Recettes							
Contributions nettes	—	—	—	—	—	2 999,94	—
Fonds propres des tiers	923,83	132 352,00	117 243,07	499 998,00	1 500,00	—	6 044,16
Total des recettes	923,83	132 352,00	117 243,07	499 998,00	1 500,00	2 999,94	6 044,16
Dépenses							
Total final des dépenses de publicité politique pendant la période électorale	731,39	28 207,00	96 998,87	—	1 500,00	2 605,42	6 044,16
Total final des dépenses de publicité politique hors période électorale	192,44	104 145,00	20 244,20	499 998,00	—	96,04	—
Total final des dépenses de publicité	923,83	132 352,00	117 243,07	499 998,00	1 500,00	2 701,46	6 044,16
Ventilation des contributions							
Particuliers	—	—	—	—	—	2 999,94	—
Personnes morales	—	—	—	—	—	—	—
Syndicats	—	—	—	—	—	—	—
Total des contributions	—	—	—	—	—	2 999,94	—

Annexe I :

Rapports provisoires et finaux des tiers annonceurs pour l'élection générale de 2022 (suite)

	Peterborough and District Labour Council	Police Association of Ontario	Alliance de la Fonction publique du Canada	Reform Gravel Mining Coalition	Association des infirmières et infirmiers autorisés de l'Ontario	Seniors for Climate Action Now! (SCAN!)	La Société de l'arthrite
	\$	\$	\$	\$	\$	\$	\$
Informations provisoires sur les dépenses							
Total provisoire des dépenses de publicité politique pendant la période électorale	—	—	—	3 897,93	—	—	3 000,00
Total provisoire des dépenses de publicité politique hors période électorale	4 171,40	20 000,00	—	—	—	643,38	—
Total provisoire des dépenses de publicité	4 171,40	20 000,00	—	3 897,93	—	643,38	3 000,00
État final des recettes et des dépenses							
Recettes							
Contributions nettes	—	—	—	4 500,00	—	—	—
Fonds propres des tiers	4 172,98	51 826,87	—	—	1 323,39	1 782,04	3 013,69
Total des recettes	4 172,98	51 826,87	—	4 500,00	1 323,39	1 782,04	3 013,69
Dépenses							
Total final des dépenses de publicité politique pendant la période électorale	—	2 326,87	—	4 336,03	546,97	828,45	3 013,69
Total final des dépenses de publicité politique hors période électorale	4 172,98	49 500,00	—	—	776,42	953,59	—
Total final des dépenses de publicité	4 172,98	51 826,87	—	4 336,03	1 323,39	1 782,04	3 013,69
Ventilation des contributions							
Particuliers	—	—	—	4 500,00	—	—	—
Personnes morales	—	—	—	—	—	—	—
Syndicats	—	—	—	—	—	—	—
Total des contributions	—	—	—	4 500,00	—	—	—

Annexe I :

Rapports provisoires et finaux des tiers annonceurs pour l'élection générale de 2022 (suite)

	Le Conseil des Canadiens	Enseignants et enseignantes retraités de l'Ontario	Unifor	Syndicat des Métallus	Verona Medical Group Inc.	Vote 4 Housing Campaign	World Society for the Protection of Animals Canada
	\$	\$	\$	\$	\$	\$	\$
Informations provisoires sur les dépenses							
Total provisoire des dépenses de publicité politique pendant la période électorale	—	33 011,30	109 045,00	92 150,00	—	18 869,87	17 809,93
Total provisoire des dépenses de publicité politique hors période électorale	—	—	411 606,77	606 261,00	—	8 318,29	—
Total provisoire des dépenses de publicité	—	33 011,30	520 651,77	698 411,00	—	27 188,16	17 809,93
État final des recettes et des dépenses							
Recettes							
Contributions nettes	215,00	—	—	—	—	22 600,00	—
Fonds propres des tiers	1 654,11	68 180,41	520 652,02	698 411,00	—	12 345,39	16 381,46
Total des recettes	1 869,11	68 180,41	520 652,02	698 411,00	—	34 945,39	16 381,46
Dépenses							
Total final des dépenses de publicité politique pendant la période électorale	1 869,11	67 714,57	109 045,00	92 150,00	—	28 548,88	—
Total final des dépenses de publicité politique hors période électorale	—	465,84	411 607,02	606 261,00	—	6 396,51	16 381,46
Total final des dépenses de publicité	1 869,11	68 180,41	520 652,02	698 411,00	—	34 945,39	16 381,46
Ventilation des contributions							
Particuliers	215,00	—	—	—	—	—	—
Personnes morales	—	—	—	—	—	22 600,00	—
Syndicats	—	—	—	—	—	—	—
Total des contributions	215,00	—	—	—	—	22 600,00	—

Annexe J :

Résumé des états financiers annuels des partis politiques inscrits pour 2022

État	Le Parti du choix des Canadiens et Canadiennes	Parti communiste du Canada (Ontario)	Consensus Ontario	Parti Réforme Électorale	Liberti de Choix, Paix & Justice Parti	Parti de la Liberté - Ontario	Go Vegan	Parti Vert de l'Ontario
A. État des recettes et des dépenses	\$	\$	\$	\$	\$	\$	\$	\$
Recettes								
Contributions nettes	290	37 961	400	—	—	12 045	—	1 417 372
Transferts	—	—	—	—	—	—	—	6 817
Autres recettes	—	—	—	—	—	20	—	707 123
Total des recettes	290	37 961	400	—	—	12 065	—	2 131 313
Dépenses								
Transferts	—	—	—	—	—	360	—	176 012
Autres dépenses	280	38 547	238	—	—	12 018	1 534	2 731 794
Total des dépenses	280	38 547	238	—	—	12 378	1 534	2 907 806
Excédent des recettes sur les dépenses	10	(586)	163	—	—	(313)	(1 534)	(776 494)
Excédent (déficit) de la période de campagne électorale	—	16	148	—	—	(1 295)	—	(704 903)
Excédent (déficit) ajusté de la période précédente	15	21 800	—	—	—	3 573	1 534	1 702 787
Excédent (déficit) en fin d'exercice	24	21 230	311	—	—	1 965	—	221 390
B. État de l'actif et du passif	\$	\$	\$	\$	\$	\$	\$	\$
Actif								
Total	24	21 230	1 261	—	—	3 115	—	485 186
Passif et excédent								
Passif	—	—	950	—	—	1 150	—	263 796
Excédent (déficit)	24	21 230	311	—	—	1 965	—	221 390
Total	24	21 230	1 261	—	—	3 115	—	485 186

Annexe J :

Résumé des états financiers annuels des partis politiques inscrits pour 2022 (suite)

État	Parti Multiculturel de l'Ontario	Nouveau parti bleu de l'Ontario	Nouveau parti démocratique de l'Ontario	Aucune de ces Réponses Démocratique Directe Parti	Parti De L'Ontario Nord	Alliance de l'Ontario	Ontario Parti Centriste	Parti libéral de l'Ontario
A. État des recettes et des dépenses	\$	\$	\$	\$	\$	\$	\$	\$
Recettes								
Contributions nettes	—	481 408	3 573 240	13 325	145	4 350	1 384	2 493 107
Transferts	—	31 244	2 275 673	1 000	—	—	—	99 000
Autres recettes	—	67 065	6 159 957	3 100	95	—	—	3 342 691
Total des recettes	—	579 716	12 008 870	17 425	240	4 350	1 384	5 934 798
Dépenses								
Transferts	—	3 751	2 067 471	3 100	—	—	—	—
Autres dépenses	10	537 799	8 273 220	14 126	344	—	1 384	2 145 276
Total des dépenses	10	541 550	10 340 692	17 226	344	—	1 384	2 145 276
Excédent des recettes sur les dépenses	(10)	38 166	1 668 178	199	(104)	4 350	—	3 789 521
Excédent (déficit) de la période de campagne électorale	—	(168 195)	(9 931 946)	(7 331)	—	—	—	(9 618 445)
Excédent (déficit) ajusté de la période précédente	20	193 040	6 799 239	7 859	104	—	—	4 362 337
Excédent (déficit) en fin d'exercice	10	63 011	(1 464 529)	727	0	4 350	—	(1 466 587)
B. État de l'actif et du passif	\$	\$	\$	\$	\$	\$	\$	\$
Actif								
Total	10	95 243	2 569 239	727	0	4 350	—	2 433 498
Passif et excédent								
Passif	—	32 232	4 033 768	—	—	—	—	3 900 085
Excédent (déficit)	10	63 011	(1 464 529)	727	0	4 350	—	(1 466 587)
Total	10	95 243	2 569 239	727	0	4 350	—	2 433 498

Annexe J :

Résumé des états financiers annuels des partis politiques inscrits pour 2022 (suite)

État	Parti libertarien de l'Ontario	Ontario Moderate Party	Parti Ontario	Ontario Provincial Confederation of Regions Party	Parti pour les gens qui ont des besoins spéciaux	Parti Pauvre de l'Ontario	Front populaire progressiste commun de l'Ontario
A. État des recettes et des dépenses	\$	\$	\$	\$	\$	\$	\$
Recettes							
Contributions nettes	7 975	—	444 795	—	6 564	—	—
Transferts	425	—	2 235	—	—	—	—
Autres recettes	9	—	16 170	—	—	—	—
Total des recettes	8 408	—	463 200	—	6 564	—	—
Dépenses							
Transferts	—	—	3 500	—	—	—	—
Autres dépenses	5 043	—	567 156	23	5 004	—	—
Total des dépenses	5 043	—	570 656	23	5 004	—	—
Excédent des recettes sur les dépenses	3 364	—	(107 456)	(23)	1 560	—	—
Excédent (déficit) de la période de campagne électorale	(963)	—	(159 697)	(2 050)	—	—	—
Excédent (déficit) ajusté de la période précédente	16 090	—	228 371	2 101	1 296	—	—
Excédent (déficit) en fin d'exercice	18 491	—	(38 782)	27	2 856	—	—
B. État de l'actif et du passif	\$	\$	\$	\$	\$	\$	\$
Actif							
Total	18 918	—	51 486	27	2 856	—	—
Passif et excédent							
Passif	426	—	90 268	—	—	—	—
Excédent (déficit)	18 491	—	(38 782)	27	2 856	—	—
Total	18 918	—	51 486	27	2 856	—	—

Annexe J :

Résumé des états financiers annuels des partis politiques inscrits pour 2022 (suite)

État	Parti Populiste Ontario	Parti progressiste-conservateur de l'Ontario	Parti d'intérêt Public de l'Ontario	Arrêtons le Changement Climatique	Stop the New Sex-Ed Agenda	Le Parti Politique du Peuple	Parti Trillium de l'Ontario
A. État des recettes et des dépenses	\$	\$	\$	\$	\$	\$	\$
Recettes							
Contributions nettes	—	8 642 976	—	—	93 469	—	—
Transferts	—	742 610	—	—	1 312	—	—
Autres recettes	—	6 863 149	—	0	0	—	—
Total des recettes	—	16 248 736	—	0	94 781	—	—
Dépenses							
Transferts	—	1 000 804	—	—	—	—	—
Autres dépenses	2	11 349 591	—	7	92 112	—	13
Total des dépenses	2	12 350 395	—	7	92 112	—	13
Excédent des recettes sur les dépenses	(2)	3 898 341	—	(7)	2 669	—	(13)
Excédent (déficit) de la période de campagne électorale	911	(9 182 363)	—	—	(23 330)	—	—
Excédent (déficit) ajusté de la période précédente	—	5 554 427	—	354	83 794	—	4 556
Excédent (déficit) en fin d'exercice	909	270 405	—	347	63 132	—	4 544
B. État de l'actif et du passif	\$	\$	\$	\$	\$	\$	\$
Actif							
Total	909	4 005 148	—	347	63 732	—	4 544
Passif et excédent							
Passif	—	3 734 743	—	—	600	—	—
Excédent (déficit)	909	270 405	—	347	63 132	—	4 544
Total	909	4 005 148	—	347	63 732	—	4 544

Annexe K :

Résumé des états financiers annuels des associations de circonscription inscrites pour 2022

État	Parti communiste du Canada (Ontario)	Ontario Provincial Confederation of Regions Party	Parti de la Liberté - Ontario	Parti Vert de l'Ontario	Parti libéral de l'Ontario	Parti libertarien de l'Ontario	Ontario Moderate Party
A. État des recettes et des dépenses	\$	\$	\$	\$	\$	\$	\$
Recettes							
Contributions nettes	—	—	240	362 539	3 514 968	576	—
Transferts	—	—	360	207 486	65 914	—	—
Autres recettes	—	—	—	318 127	2 029 223	—	—
Total des recettes	—	—	600	888 153	5 610 105	576	—
Dépenses							
Transferts	—	—	—	197 166	94 986	63	—
Autres dépenses	59	—	52	420 031	1 992 710	1 209	—
Total des dépenses	59	—	52	617 197	2 087 697	1 273	—
Excédent des recettes sur les dépenses	(59)	—	548	270 956	3 522 408	(697)	—
Excédent (déficit) de la période de campagne électorale	—	—	(601)	(536 982)	(4 472 262)	674	—
Excédent (déficit) ajusté de la période précédente	1 331	—	1 095	1 049 961	5 068 254	680	—
Excédent (déficit) en fin d'exercice	1 272	—	1 042	783 935	4 118 400	657	—
B. État de l'actif et du passif	\$	\$	\$	\$	\$	\$	\$
Actif							
Total	1 272	—	1 042	826 843	4 502 780	657	—
Passif et excédent							
Passif	—	—	—	42 908	384 379	—	—
Excédent (déficit)	1 272	—	1 042	783 935	4 118 400	657	—
Total	1 272	—	1 042	826 843	4 502 780	657	—

Annexe K :

Résumé des états financiers annuels des associations de circonscription inscrites pour 2022 (suite)

État	Aucune de ces Réponses Démocratique Directe Parti	Nouveau parti bleu de l'Ontario	Nouveau parti démocratique de l'Ontario	Parti De L'Ontario Nord	Alliance de l'Ontario	Parti Ontario	Parti Pauvre de l'Ontario
A. État des recettes et des dépenses	\$	\$	\$	\$	\$	\$	\$
Recettes							
Contributions nettes	1 000	167 802	2 279 035	—	—	104 704	—
Transferts	—	4 438	1 036 218	—	—	3 451	—
Autres recettes	—	46 915	2 663 064	2 047	—	33 948	—
Total des recettes	1 000	219 154	5 978 317	2 047	—	142 102	—
Dépenses							
Transferts	1 000	33 628	702 651	500	—	30 542	—
Autres dépenses	—	41 650	3 096 631	68	—	51 655	—
Total des dépenses	1 000	75 279	3 799 282	568	—	82 198	—
Excédent des recettes sur les dépenses	—	143 876	2 179 035	1 479	—	59 905	—
Excédent (déficit) de la période de campagne électorale	—	(77 841)	(4 764 154)	517	—	(50 319)	—
Excédent (déficit) ajusté de la période précédente	—	(1 509)	6 958 460	4 174	—	14 120	—
Excédent (déficit) en fin d'exercice	—	64 527	4 373 341	6 169	—	23 706	—
B. État de l'actif et du passif	\$	\$	\$	\$	\$	\$	\$
Actif							
Total	—	64 597	5 025 046	6 169	—	81 708	—
Passif et excédent							
Passif	—	70	651 704	—	—	58 002	—
Surplus (déficit)	—	64 527	4 373 341	6 169	—	23 706	—
Total	—	64 597	5 025 046	6 169	—	81 708	—

Annexe K :

Résumé des états financiers annuels des associations de circonscription inscrites pour 2022 (suite)

État	Parti progressiste- conservateur de l'Ontario	Le Parti Politique du Peuple	Parti Populiste Ontario	Parti pour les gens qui ont des besoins spéciaux	Stop the New Sex-Ed Agenda	Parti Trillium de l'Ontario
A. État des recettes et des dépenses	\$	\$	\$	\$	\$	\$
Recettes						
Contributions nettes	6 094 265	—	—	—	—	—
Transferts	1 223 395	—	—	—	—	—
Autres recettes	4 770 731	—	166	—	282	—
Total des recettes	12 088 391	—	166	—	282	—
Dépenses						
Transferts	966 356	—	—	—	1 312	—
Autres dépenses	7 355 951	—	—	—	16	24
Total des dépenses	8 322 307	—	—	—	1 328	24
Excédent des recettes sur les dépenses	3 766 084	—	166	—	(1 046)	(24)
Excédent (déficit) de la période de campagne électorale	(7 592 747)	—	—	—	—	—
Excédent (déficit) ajusté de la période précédente	14 509 728	—	—	—	1 046	4 138
Excédent (déficit) en fin d'exercice	10 683 065	—	166	—	—	4 114
B. État de l'actif et du passif	\$	\$	\$	\$	\$	\$
Actif						
Total	11 651 096	—	166	—	—	4 114
Passif et excédent						
Passif	968 031	—	—	—	—	—
Surplus (déficit)	10 683 065	—	166	—	—	4 114
Total	11 651 096	—	166	—	—	4 114

Annexe L :

Course à la direction du Parti libertarien de l'Ontario (2021) - résumé des premiers états financiers relatifs à la course

Course à la direction du Parti libertarien de l'Ontario (2021) - première période relative à la course (du 27 septembre 2021 au 24 décembre 2021)

Candidats à la direction du parti	Recettes \$	Dépenses \$	Excédent (déficit) \$	Subventions à l'égard des services d'audit \$
Mark Snow	—	—	—	—
Larry Zalmers	—	—	—	—
Total	—	—	—	—

Annexe M :

Entités ayant effectué un dépôt tardif ou n'ayant pas effectué de dépôt en 2022-2023

États financiers annuels de 2022 - Associations de circonscription

Échéance : 31 mai 2023

Nombre d'associations de circonscription devant déposer des états financiers : 865

| Dépôt tardif : 147 | Aucun dépôt : 1

Parti politique	Numéro de circonscription électorale	Circonscription électorale	Date de réception
Parti Vert de l'Ontario	001	Ajax	4 juillet 2023
Parti Vert de l'Ontario	007	Beaches—East York	21 juin 2023
Parti Vert de l'Ontario	019	Davenport	30 juin 2023
Parti Vert de l'Ontario	020	Don Valley-Est	15 juin 2023
Parti Vert de l'Ontario	022	Don Valley-Ouest	13 juin 2023
Parti Vert de l'Ontario	023	Dufferin—Caledon	6 juin 2023
Parti Vert de l'Ontario	029	Etobicoke—Lakeshore	13 juillet 2023
Parti Vert de l'Ontario	047	Kitchener-Centre	7 juin 2023
Parti Vert de l'Ontario	049	Kitchener-Sud—Hespeler	3 août 2023
Parti Vert de l'Ontario	051	Lanark—Frontenac—Kingston	1 ^{er} juin 2023
Parti Vert de l'Ontario	097	Scarborough—Rouge Park	12 juillet 2023
Parti Vert de l'Ontario	099	Simcoe—Grey	2 juin 2023
Parti Vert de l'Ontario	102	Stormont—Dundas—South Glengarry	22 juin 2023
Parti Vert de l'Ontario	123	Kiiwetinoong	10 juillet 2023
Parti libéral de l'Ontario	007	Beaches—East York	20 juin 2023
Parti libéral de l'Ontario	020	Don Valley-Est	11 juin 2023
Parti libéral de l'Ontario	025	Eglinton—Lawrence	4 juin 2023
Parti libéral de l'Ontario	027	Essex	30 juin 2023
Parti libéral de l'Ontario	032	Glengarry—Prescott—Russell	28 juin 2023
Parti libéral de l'Ontario	039	Hamilton-Ouest—Ancaster—Dundas	9 juin 2023
Parti libéral de l'Ontario	042	Huron—Bruce	9 juin 2023
Parti libéral de l'Ontario	049	Kitchener-Sud—Hespeler	30 juin 2023
Parti libéral de l'Ontario	052	Leeds—Grenville—Thousand Islands et Rideau Lakes	30 juin 2023
Parti libéral de l'Ontario	057	Markham—Thornhill	30 juin 2023
Parti libéral de l'Ontario	058	Markham—Unionville	29 juin 2023
Parti libéral de l'Ontario	060	Mississauga-Centre	29 juin 2023
Parti libéral de l'Ontario	061	Mississauga-Est—Cooksville	9 juin 2023
Parti libéral de l'Ontario	063	Mississauga—Lakeshore	12 juin 2023
Parti libéral de l'Ontario	069	Niagara Falls	12 juin 2023
Parti libéral de l'Ontario	071	Nickel Belt	27 juin 2023
Parti libéral de l'Ontario	078	Ottawa-Centre	13 juillet 2023
Parti libéral de l'Ontario	080	Ottawa—Vanier	19 juin 2023
Parti libéral de l'Ontario	083	Parkdale—High Park	15 juin 2023

Annexe M :

Entités ayant effectué un dépôt tardif ou n'ayant pas effectué de dépôt en 2022-2023 (suite)

Parti politique	Numéro de circonscription électorale	Circonscription électorale	Date de réception
Parti libéral de l'Ontario	085	Perth—Wellington	15 juin 2023
Parti libéral de l'Ontario	086	Peterborough—Kawartha	28 juin 2023
Parti libéral de l'Ontario	087	Pickering—Uxbridge	14 juillet 2023
Parti libéral de l'Ontario	094	Scarborough-Centre	20 août 2023
Parti libéral de l'Ontario	095	Scarborough—Guildwood	21 juin 2023
Parti libéral de l'Ontario	096	Scarborough-Nord	14 juin 2023
Parti libéral de l'Ontario	097	Scarborough—Rouge Park	27 juin 2023
Parti libéral de l'Ontario	099	Simcoe—Grey	30 juin 2023
Parti libéral de l'Ontario	103	Sudbury	19 juin 2023
Parti libéral de l'Ontario	104	Thornhill	30 juin 2023
Parti libéral de l'Ontario	105	Thunder Bay—Atikokan	9 juin 2023
Parti libéral de l'Ontario	109	Toronto-Centre	20 juin 2023
Parti libéral de l'Ontario	110	Toronto—Danforth	5 juin 2023
Parti libéral de l'Ontario	111	Toronto—St. Paul's	14 juin 2023
Parti libéral de l'Ontario	112	University—Rosedale	28 juin 2023
Parti libéral de l'Ontario	114	Waterloo	22 juin 2023
Parti libéral de l'Ontario	118	Windsor—Tecumseh	6 juin 2023
Parti libéral de l'Ontario	119	Windsor-Ouest	13 juillet 2023
Parti libéral de l'Ontario	120	York-Centre	30 juin 2023
Parti libertarien de l'Ontario	055	London-Ouest	17 août 2023
Nouveau parti bleu de l'Ontario	004	Barrie—Innisfil	1 ^{er} juin 2023
Nouveau parti bleu de l'Ontario	011	Brampton-Sud	2 juin 2023
Nouveau parti bleu de l'Ontario	023	Dufferin—Caledon	6 juin 2023
Nouveau parti bleu de l'Ontario	039	Hamilton-Ouest—Ancaster—Dundas	5 juin 2023
Nouveau parti bleu de l'Ontario	042	Huron—Bruce	9 juin 2023
Nouveau parti bleu de l'Ontario	047	Kitchener-Centre	7 juin 2023
Nouveau parti bleu de l'Ontario	067	Newmarket—Aurora	6 juin 2023
Nouveau parti bleu de l'Ontario	068	Niagara-Centre	6 juin 2023
Nouveau parti bleu de l'Ontario	071	Nickel Belt	2 juin 2023
Nouveau parti bleu de l'Ontario	084	Parry Sound—Muskoka	5 juin 2023
Nouveau parti bleu de l'Ontario	085	Perth—Wellington	6 juin 2023
Nouveau parti bleu de l'Ontario	086	Peterborough—Kawartha	6 juin 2023
Nouveau parti bleu de l'Ontario	096	Scarborough-Nord	5 juin 2023
Nouveau parti bleu de l'Ontario	100	Simcoe-Nord	6 juin 2023
Nouveau parti bleu de l'Ontario	104	Thornhill	8 juin 2023
Nouveau parti bleu de l'Ontario	107	Timiskaming—Cochrane	1 ^{er} juin 2023
Nouveau parti démocratique de l'Ontario	004	Barrie—Innisfil	9 juin 2023
Nouveau parti démocratique de l'Ontario	009	Brampton-Est	27 juin 2023
Nouveau parti démocratique de l'Ontario	014	Bruce—Grey—Owen Sound	5 juin 2023

Annexe M :

Entités ayant effectué un dépôt tardif ou n'ayant pas effectué de dépôt en 2022-2023 (suite)

Parti politique	Numéro de circonscription électorale	Circonscription électorale	Date de réception
Nouveau parti démocratique de l'Ontario	016	Cambridge	22 juin 2023
Nouveau parti démocratique de l'Ontario	022	Don Valley-Ouest	30 juin 2023
Nouveau parti démocratique de l'Ontario	035	Haliburton—Kawartha Lakes—Brock	30 juin 2023
Nouveau parti démocratique de l'Ontario	061	Mississauga-Est—Cooksville	8 juin 2023
Nouveau parti démocratique de l'Ontario	065	Mississauga—Streetsville	28 juin 2023
Nouveau parti démocratique de l'Ontario	066	Nepean	16 juin 2023
Nouveau parti démocratique de l'Ontario	070	Niagara-Ouest	26 juin 2023
Nouveau parti démocratique de l'Ontario	082	Oxford	13 juin 2023
Nouveau parti démocratique de l'Ontario	087	Pickering—Uxbridge	16 juin 2023
Nouveau parti démocratique de l'Ontario	094	Scarborough-Centre	30 juin 2023
Nouveau parti démocratique de l'Ontario	099	Simcoe—Grey	2 juin 2023
Nouveau parti démocratique de l'Ontario	118	Windsor—Tecumseh	30 juin 2023
Parti De L'Ontario Nord	044	Kenora—Rainy River	15 septembre 2023
Parti De L'Ontario Nord	105	Thunder Bay—Atikokan	15 septembre 2023
Parti De L'Ontario Nord	106	Thunder Bay—Supérieur-Nord	15 septembre 2023
Parti Ontario	006	Baie de Quinte	16 juin 2023
Parti Ontario	041	Humber River—Black Creek	5 juillet 2023
Parti Ontario	063	Mississauga—Lakeshore	11 juin 2023
Parti Ontario	080	Ottawa—Vanier	4 août 2023
Parti Ontario	081	Ottawa-Ouest—Nepean	28 juillet 2023
Parti Ontario	087	Pickering—Uxbridge	22 novembre 2023
Parti Ontario	093	Scarborough—Agincourt	31 août 2023
Parti Ontario	103	Sudbury	1 ^{er} septembre 2023
Parti Ontario	107	Timiskaming—Cochrane	Aucun dépôt
Parti Ontario	116	Whitby	8 juin 2023
Parti Ontario	118	Windsor—Tecumseh	7 septembre 2023
Parti Ontario	119	Windsor-Ouest	28 juin 2023
Parti Ontario	120	York-Centre	5 juillet 2023
Parti progressiste-conservateur de l'Ontario	001	Ajax	21 juin 2023
Parti progressiste-conservateur de l'Ontario	002	Algoma—Manitoulin	5 juin 2023
Parti progressiste-conservateur de l'Ontario	003	Aurora—Oak Ridges—Richmond Hill	2 juin 2023
Parti progressiste-conservateur de l'Ontario	005	Barrie—Springwater—Oro-Medonte	1 ^{er} juin 2023
Parti progressiste-conservateur de l'Ontario	008	Brampton-Centre	28 juin 2023
Parti progressiste-conservateur de l'Ontario	009	Brampton-Est	5 juin 2023
Parti progressiste-conservateur de l'Ontario	010	Brampton-Nord	11 juin 2023
Parti progressiste-conservateur de l'Ontario	015	Burlington	4 juin 2023
Parti progressiste-conservateur de l'Ontario	022	Don Valley-Ouest	1 ^{er} juin 2023
Parti progressiste-conservateur de l'Ontario	027	Essex	25 juin 2023

Annexe M :

Entités ayant effectué un dépôt tardif ou n'ayant pas effectué de dépôt en 2022-2023 (suite)

Parti politique	Numéro de circonscription électorale	Circonscription électorale	Date de réception
Parti progressiste-conservateur de l'Ontario	036	Hamilton-Centre	11 juin 2023
Parti progressiste-conservateur de l'Ontario	037	Hamilton-Est—Stoney Creek	6 juin 2023
Parti progressiste-conservateur de l'Ontario	039	Hamilton-Ouest—Ancaster—Dundas	23 juin 2023
Parti progressiste-conservateur de l'Ontario	040	Hastings—Lennox and Addington	22 juin 2023
Parti progressiste-conservateur de l'Ontario	041	Humber River—Black Creek	21 juin 2023
Parti progressiste-conservateur de l'Ontario	046	Kingston et les Îles	11 juin 2023
Parti progressiste-conservateur de l'Ontario	047	Kitchener-Centre	8 juin 2023
Parti progressiste-conservateur de l'Ontario	048	Kitchener—Conestoga	30 juin 2023
Parti progressiste-conservateur de l'Ontario	050	Lambton—Kent—Middlesex	2 juin 2023
Parti progressiste-conservateur de l'Ontario	051	Lanark—Frontenac—Kingston	8 juin 2023
Parti progressiste-conservateur de l'Ontario	054	London-Centre-Nord	29 juin 2023
Parti progressiste-conservateur de l'Ontario	057	Markham—Thornhill	30 juin 2023
Parti progressiste-conservateur de l'Ontario	060	Mississauga-Centre	20 juin 2023
Parti progressiste-conservateur de l'Ontario	061	Mississauga-Est—Cooksville	17 juin 2023
Parti progressiste-conservateur de l'Ontario	062	Mississauga—Erin Mills	29 juin 2023
Parti progressiste-conservateur de l'Ontario	063	Mississauga—Lakeshore	14 juin 2023
Parti progressiste-conservateur de l'Ontario	064	Mississauga—Malton	16 juin 2023
Parti progressiste-conservateur de l'Ontario	066	Nepean	19 juin 2023
Parti progressiste-conservateur de l'Ontario	067	Newmarket—Aurora	8 juin 2023
Parti progressiste-conservateur de l'Ontario	073	Northumberland—Peterborough-Sud	1 ^{er} juin 2023
Parti progressiste-conservateur de l'Ontario	076	Orléans	4 juin 2023
Parti progressiste-conservateur de l'Ontario	084	Parry Sound—Muskoka	11 juin 2023
Parti progressiste-conservateur de l'Ontario	086	Peterborough—Kawartha	13 juin 2023
Parti progressiste-conservateur de l'Ontario	089	Richmond Hill	22 juin 2023
Parti progressiste-conservateur de l'Ontario	092	Sault Ste. Marie	4 juin 2023
Parti progressiste-conservateur de l'Ontario	094	Scarborough-Centre	4 juin 2023
Parti progressiste-conservateur de l'Ontario	095	Scarborough—Guildwood	5 juin 2023
Parti progressiste-conservateur de l'Ontario	098	Scarborough-Sud-Ouest	23 juin 2023
Parti progressiste-conservateur de l'Ontario	102	Stormont—Dundas—South Glengarry	30 juin 2023
Parti progressiste-conservateur de l'Ontario	106	Thunder Bay—Supérieur-Nord	8 juin 2023
Parti progressiste-conservateur de l'Ontario	109	Toronto-Centre	13 juin 2023
Parti progressiste-conservateur de l'Ontario	111	Toronto—St. Paul's	8 juin 2023
Parti progressiste-conservateur de l'Ontario	113	Vaughan—Woodbridge	12 juin 2023
Parti progressiste-conservateur de l'Ontario	114	Waterloo	8 juin 2023
Parti progressiste-conservateur de l'Ontario	118	Windsor—Tecumseh	25 juin 2023
Parti progressiste-conservateur de l'Ontario	120	York-Centre	27 juin 2023
Parti progressiste-conservateur de l'Ontario	122	York-Sud—Weston	13 juin 2023
Parti progressiste-conservateur de l'Ontario	124	Mushkegowuk—Baie James	8 juin 2023

Annexe M :

Entités ayant effectué un dépôt tardif ou n'ayant pas effectué de dépôt en 2022-2023 (suite)

États financiers annuels de 2022 – Partis politiques

Échéance : 31 mai 2023

Nombre de partis politiques devant déposer des états financiers :

30 | Dépôt tardif : 6 | Aucun dépôt : 1

Parti politique	Date de réception
Parti Vert de l'Ontario	2 juin 2023
Parti libertarien de l'Ontario	6 juillet 2023
Nouveau parti bleu de l'Ontario	2 juin 2023
Alliance de l'Ontario	23 août 2023
Parti Ontario	16 juin 2023
Le Parti Politique du Peuple	Aucun dépôt
Stop the New Sex-Ed Agenda	1 ^{er} juin 2023

États financiers relatifs à la période de campagne de l'élection générale de 2022 – Candidats

Échéance : 2 décembre 2022

Nombre de candidats devant déposer des états financiers : 905 | Dépôt tardif : 418 | Aucun dépôt : 1

Parti politique	Numéro de circonscription électorale	Circonscription électorale	Nom du candidat ou de la candidate	Date de réception
Ontario Parti Centriste	057	Markham—Thornhill	Mansoor Qureshi	2 mai 2023
Ontario Parti Centriste	087	Pickering—Uxbridge	Hasan Syed	2 mai 2023
Consensus Ontario	026	Elgin—Middlesex—London	Malichi Malé	28 janvier 2023
Consensus Ontario	044	Kenora—Rainy River	Richard A. Jonasson	12 janvier 2023
Parti communiste du Canada (Ontario)	036	Hamilton-Centre	Nigel Cheriyan	6 décembre 2022
Parti Réforme Électorale	037	Hamilton-Est—Stoney Creek	Cameron Rajewski	1 ^{er} janvier 2023
Liberti de Choix, Paix & Justice Parti	104	Thornhill	Roman Pesis	24 janvier 2023
Liberti de Choix, Paix & Justice Parti	117	Willowdale	Lilya Eklishaeva	24 janvier 2023
Parti de la Liberté - Ontario	026	Elgin—Middlesex—London	Dave Plumb	20 décembre 2022
Parti de la Liberté - Ontario	034	Haldimand—Norfolk	Thecla Ross	31 décembre 2022
Parti de la Liberté - Ontario	053	London—Fanshawe	Dave Durnin	4 décembre 2022
Parti de la Liberté - Ontario	054	London-Centre-Nord	Paul Mckeever	22 décembre 2022
Parti de la Liberté - Ontario	085	Perth—Wellington	Robby Smink	31 décembre 2022
Parti de la Liberté - Ontario	097	Scarborough—Rouge Park	Matthew Oliver	4 décembre 2022
Parti de la Liberté - Ontario	116	Whitby	Douglas Thom	22 décembre 2022

Annexe M :

Entités ayant effectué un dépôt tardif ou n'ayant pas effectué de dépôt en 2022-2023 (suite)

Parti politique	Numéro de circonscription électorale	Circonscription électorale	Nom du candidat ou de la candidate	Date de réception
Parti Vert de l'Ontario	007	Beaches—East York	Abhijeet Manay	9 décembre 2022
Parti Vert de l'Ontario	014	Bruce—Grey—Owen Sound	Danielle Valiquette	8 décembre 2022
Parti Vert de l'Ontario	015	Burlington	Kyle Hutton	15 décembre 2022
Parti Vert de l'Ontario	022	Don Valley-Ouest	Sheena Sharp	24 décembre 2022
Parti Vert de l'Ontario	035	Haliburton—Kawartha Lakes—Brock	Tom Regina	6 décembre 2022
Parti Vert de l'Ontario	036	Hamilton-Centre	Sandy Crawley	8 décembre 2022
Parti Vert de l'Ontario	043	Kanata—Carleton	Pat Freel	18 décembre 2022
Parti Vert de l'Ontario	044	Kenora—Rainy River	Catherine Kiewning	2 février 2023
Parti Vert de l'Ontario	046	Kingston et les Îles	Zachary Typhair	16 janvier 2023
Parti Vert de l'Ontario	051	Lanark—Frontenac—Kingston	Marlene Spruyt	18 février 2023
Parti Vert de l'Ontario	054	London-Centre-Nord	Carol Dyck	22 décembre 2022
Parti Vert de l'Ontario	083	Parkdale—High Park	Patrick Macklem	16 janvier 2023
Parti Vert de l'Ontario	091	Sarnia—Lambton	Mason Bourdeau	6 décembre 2022
Parti Vert de l'Ontario	097	Scarborough—Rouge Park	Priyan De Silva	6 décembre 2022
Indépendant/Indépendante	001	Ajax	Allen Hadley	11 janvier 2023
Indépendant/Indépendante	014	Bruce—Grey—Owen Sound	Reima Kaikkonen	18 décembre 2022
Indépendant/Indépendante	019	Davenport	Nicholas Alexander	15 mai 2023
Indépendant/Indépendante	025	Eglinton—Lawrence	Sam Kaplun	19 décembre 2022
Indépendant/Indépendante	029	Etobicoke—Lakeshore	Bill Denning	23 décembre 2022
Indépendant/Indépendante	034	Haldimand—Norfolk	George Mcmorrow	20 décembre 2022
Indépendant/Indépendante	041	Humber River—Black Creek	Knia Singh	31 janvier 2023
Indépendant/Indépendante	042	Huron—Bruce	Ronald Stephens	14 mars 2023
Indépendant/Indépendante	044	Kenora—Rainy River	Mi'azhikwan	8 mai 2023
Indépendant/Indépendante	046	Kingston et les Îles	Shelley Joanne Galloway	23 février 2023
Indépendant/Indépendante	046	Kingston et les Îles	Shelley Sayle-Udall	23 décembre 2022
Indépendant/Indépendante	051	Lanark—Frontenac—Kingston	Craig Timothy Massey Rogers	8 janvier 2023
Indépendant/Indépendante	078	Ottawa-Centre	Josh Rachlis	1 ^{er} juin 2023
Indépendant/Indépendante	094	Scarborough-Centre	Paul Beatty	29 décembre 2022
Indépendant/Indépendante	098	Scarborough-Sud-Ouest	Michelle Parsons	20 janvier 2023
Indépendant/Indépendante	103	Sudbury	J. David Popescu	5 janvier 2023
Indépendant/Indépendante	116	Whitby	Christopher Rinella	5 janvier 2023
Indépendant/Indépendante	117	Willowdale	Birinder Singh Ahluwalia	28 janvier 2023
Indépendant/Indépendante	118	Windsor—Tecumseh	Nick Babic	11 avril 2023
Parti libéral de l'Ontario	001	Ajax	Amber Bowen	6 février 2023
Parti libéral de l'Ontario	002	Algoma—Manitoulin	Tim Vine	9 décembre 2022

Annexe M :

Entités ayant effectué un dépôt tardif ou n'ayant pas effectué de dépôt en 2022-2023 (suite)

Parti politique	Numéro de circonscription électorale	Circonscription électorale	Nom du candidat ou de la candidate	Date de réception
Parti libéral de l'Ontario	003	Aurora—Oak Ridges—Richmond Hill	Marjan Kasirlou	7 décembre 2022
Parti libéral de l'Ontario	004	Barrie—Innisfil	John Olthuis	23 décembre 2022
Parti libéral de l'Ontario	005	Barrie—Springwater—Oro-Medonte	Jeff Lehman	9 décembre 2022
Parti libéral de l'Ontario	006	Baie de Quinte	Emilie Leneveu	27 décembre 2022
Parti libéral de l'Ontario	008	Brampton-Centre	Safdar Hussain	29 décembre 2022
Parti libéral de l'Ontario	009	Brampton-Est	Jannat Garewal	16 février 2023
Parti libéral de l'Ontario	010	Brampton-Nord	Harinder K. Malhi	6 février 2023
Parti libéral de l'Ontario	011	Brampton-Sud	Marilyn Raphael	6 février 2023
Parti libéral de l'Ontario	012	Brampton-Ouest	Rimmy Jhaji	17 février 2023
Parti libéral de l'Ontario	015	Burlington	Mariam Manaa	13 janvier 2023
Parti libéral de l'Ontario	016	Cambridge	Surekha Shenoy	5 décembre 2022
Parti libéral de l'Ontario	017	Carleton	Tom Dawson	19 décembre 2022
Parti libéral de l'Ontario	018	Chatham-Kent—Leamington	Audrey Rahn Festeryga	2 février 2023
Parti libéral de l'Ontario	019	Davenport	Jerry Levitan	13 décembre 2022
Parti libéral de l'Ontario	020	Don Valley-Est	Adil Shamji	29 décembre 2022
Parti libéral de l'Ontario	021	Don Valley-Nord	Jonathan Tsao	12 décembre 2022
Parti libéral de l'Ontario	024	Durham	Granville Anderson	23 janvier 2023
Parti libéral de l'Ontario	025	Eglinton—Lawrence	Arlena Hebert	27 décembre 2022
Parti libéral de l'Ontario	026	Elgin—Middlesex—London	Heather Jackson	17 janvier 2023
Parti libéral de l'Ontario	027	Essex	Manpreet Brar	2 janvier 2023
Parti libéral de l'Ontario	029	Etobicoke—Lakeshore	Lee Fairclough	20 décembre 2022
Parti libéral de l'Ontario	030	Etobicoke-Nord	Julie Lutete	23 janvier 2023
Parti libéral de l'Ontario	032	Glengarry—Prescott—Russell	Amanda Simard	27 décembre 2022
Parti libéral de l'Ontario	034	Haldimand—Norfolk	Aziz Choudhery	19 décembre 2022
Parti libéral de l'Ontario	035	Haliburton—Kawartha Lakes—Brock	Don Mcbey	22 décembre 2022
Parti libéral de l'Ontario	036	Hamilton-Centre	Ekaterini Dimakis	6 février 2023
Parti libéral de l'Ontario	037	Hamilton-Est—Stoney Creek	Jason Farr	20 février 2023
Parti libéral de l'Ontario	038	Hamilton Mountain	Chantale Lachance	22 février 2023
Parti libéral de l'Ontario	040	Hastings—Lennox and Addington	Ted Darby	14 décembre 2022
Parti libéral de l'Ontario	041	Humber River—Black Creek	Ida Li Preti	30 décembre 2022
Parti libéral de l'Ontario	043	Kanata—Carleton	Shahbaz Syed	23 décembre 2022
Parti libéral de l'Ontario	046	Kingston et les Îles	Ted Hsu	20 décembre 2022
Parti libéral de l'Ontario	047	Kitchener-Centre	Kelly Steiss	1 ^{er} janvier 2023
Parti libéral de l'Ontario	048	Kitchener—Conestoga	Melanie Van Alphen	2 janvier 2023
Parti libéral de l'Ontario	049	Kitchener-Sud—Hespeler	Ismail Mohamed	20 février 2023

Annexe M :

Entités ayant effectué un dépôt tardif ou n'ayant pas effectué de dépôt en 2022-2023 (suite)

Parti politique	Numéro de circonscription électorale	Circonscription électorale	Nom du candidat ou de la candidate	Date de réception
Parti libéral de l'Ontario	052	Leeds—Grenville—Thousand Islands et Rideau Lakes	Josh Bennett	22 décembre 2022
Parti libéral de l'Ontario	055	London-Ouest	Vanessa Lalonde	21 février 2023
Parti libéral de l'Ontario	056	Markham—Stouffville	Kelly Dunn	1 ^{er} janvier 2023
Parti libéral de l'Ontario	057	Markham—Thornhill	Sandra Tam	1 ^{er} janvier 2023
Parti libéral de l'Ontario	058	Markham—Unionville	Emily Li	9 décembre 2022
Parti libéral de l'Ontario	059	Milton	Sameera Ali	29 décembre 2022
Parti libéral de l'Ontario	060	Mississauga-Centre	Sumira Malik	16 janvier 2023
Parti libéral de l'Ontario	061	Mississauga-Est—Cooksville	Dipika Damerla	8 décembre 2022
Parti libéral de l'Ontario	062	Mississauga—Erin Mills	Imran Mian	23 décembre 2022
Parti libéral de l'Ontario	064	Mississauga—Malton	Aman Gill	12 décembre 2022
Parti libéral de l'Ontario	068	Niagara-Centre	Terry Flynn	21 février 2023
Parti libéral de l'Ontario	070	Niagara-Ouest	Doug Joyner	7 décembre 2022
Parti libéral de l'Ontario	071	Nickel Belt	Gilles Proulx	2 janvier 2023
Parti libéral de l'Ontario	074	Oakville	Alison Gohel	2 janvier 2023
Parti libéral de l'Ontario	075	Oakville-Nord—Burlington	Kaniz Mouli	16 janvier 2023
Parti libéral de l'Ontario	077	Oshawa	Catherine Mosca	13 décembre 2022
Parti libéral de l'Ontario	081	Ottawa-Ouest—Nepean	Sam Bhalesar	3 janvier 2023
Parti libéral de l'Ontario	083	Parkdale—High Park	Karim Bardeesy	29 décembre 2022
Parti libéral de l'Ontario	085	Perth—Wellington	Ashley Fox	17 février 2023
Parti libéral de l'Ontario	086	Peterborough—Kawartha	Greg Dempsey	2 janvier 2023
Parti libéral de l'Ontario	087	Pickering—Uxbridge	Ibrahim Daniyal	1 ^{er} janvier 2023
Parti libéral de l'Ontario	089	Richmond Hill	Roosbeh Farhadi	14 janvier 2023
Parti libéral de l'Ontario	093	Scarborough—Agincourt	Soo Wong	12 décembre 2022
Parti libéral de l'Ontario	094	Scarborough-Centre	Mazhar Shafiq	28 décembre 2022
Parti libéral de l'Ontario	095	Scarborough—Guildwood	Mitzie Hunter	22 décembre 2022
Parti libéral de l'Ontario	096	Scarborough-Nord	Anita Anandarajan	31 décembre 2022
Parti libéral de l'Ontario	097	Scarborough—Rouge Park	Manal Abdullahi	6 décembre 2022
Parti libéral de l'Ontario	098	Scarborough-Sud-Ouest	Lisa Patel	31 décembre 2022
Parti libéral de l'Ontario	099	Simcoe—Grey	Ted Crysler	2 février 2023
Parti libéral de l'Ontario	101	Spadina—Fort York	Chi Nguyen	4 décembre 2022
Parti libéral de l'Ontario	102	Stormont—Dundas—South Glengarry	Kirsten J. Gardner	1 ^{er} janvier 2023
Parti libéral de l'Ontario	103	Sudbury	David Farrow	17 février 2023
Parti libéral de l'Ontario	106	Thunder Bay—Supérieur-Nord	Shelby Ch'ng	2 janvier 2023
Parti libéral de l'Ontario	107	Timiskaming—Cochrane	Brian Johnson	29 décembre 2022
Parti libéral de l'Ontario	110	Toronto—Danforth	Mary Fragedakis	27 décembre 2022
Parti libéral de l'Ontario	111	Toronto—St. Paul's	Nathan Stall	30 décembre 2022
Parti libéral de l'Ontario	112	University—Rosedale	Andrea Barrack	31 décembre 2022

Annexe M :

Entités ayant effectué un dépôt tardif ou n'ayant pas effectué de dépôt en 2022-2023 (suite)

Parti politique	Numéro de circonscription électorale	Circonscription électorale	Nom du candidat ou de la candidate	Date de réception
Parti libéral de l'Ontario	113	Vaughan—Woodbridge	Steven Del Duca	16 décembre 2022
Parti libéral de l'Ontario	114	Waterloo	Jennifer Tuck	9 décembre 2022
Parti libéral de l'Ontario	116	Whitby	Aadil Mohammed	29 décembre 2022
Parti libéral de l'Ontario	117	Willowdale	Paul Saguil	30 décembre 2022
Parti libéral de l'Ontario	118	Windsor—Tecumseh	Gary Kaschak	2 janvier 2023
Parti libéral de l'Ontario	119	Windsor-Ouest	Linda L Mccurdy	17 février 2023
Parti libéral de l'Ontario	120	York-Centre	Shelley Brown	2 janvier 2023
Parti libéral de l'Ontario	122	York-Sud—Weston	Nadia Guerrero	21 décembre 2022
Parti libéral de l'Ontario	123	Kiiwetinoong	Manuela Michelizzi	16 décembre 2022
Parti libéral de l'Ontario	124	Mushkegowuk—Baie James	Matthew Pronovost	12 décembre 2022
Parti libertarien de l'Ontario	022	Don Valley-Ouest	John Kittredge	19 décembre 2022
Parti libertarien de l'Ontario	052	Leeds—Grenville—Thousand Islands et Rideau Lakes	Mark Snow	13 décembre 2022
Parti libertarien de l'Ontario	072	Nipissing	Michelle Lashbrook	15 décembre 2022
Parti libertarien de l'Ontario	107	Timiskaming—Cochrane	Eric Cummings	29 décembre 2022
Ontario Moderate Party	096	Scarborough-Nord	Eitan Dinershul	11 mai 2023
Ontario Moderate Party	120	York-Centre	Parviz Isgandarov	27 décembre 2022
Aucune affiliation	104	Thornhill	Hiten Patel	27 décembre 2022
Nouveau parti bleu de l'Ontario	005	Barrie—Springwater—Oro-Medonte	Hayden Hughes	22 décembre 2022
Nouveau parti bleu de l'Ontario	006	Baie de Quinte	Rob Collins	5 décembre 2022
Nouveau parti bleu de l'Ontario	013	Brantford—Brant	Tad Brudzinski	13 décembre 2022
Nouveau parti bleu de l'Ontario	014	Bruce—Grey—Owen Sound	Vince Grimaldi	5 décembre 2022
Nouveau parti bleu de l'Ontario	015	Burlington	Allison Mckenzie	23 décembre 2022
Nouveau parti bleu de l'Ontario	016	Cambridge	Belinda Karahalios	14 décembre 2022
Nouveau parti bleu de l'Ontario	017	Carleton	Rob Stocki	14 décembre 2022
Nouveau parti bleu de l'Ontario	018	Chatham-Kent—Leamington	Rhonda Jubenville	19 décembre 2022
Nouveau parti bleu de l'Ontario	023	Dufferin—Caledon	Andrea Banyai	5 janvier 2023
Nouveau parti bleu de l'Ontario	025	Eglinton—Lawrence	Erwin E. Sniedzins	13 décembre 2022
Nouveau parti bleu de l'Ontario	026	Elgin—Middlesex—London	Matt Millar	23 décembre 2022
Nouveau parti bleu de l'Ontario	027	Essex	Danielle Sylvester	3 décembre 2022
Nouveau parti bleu de l'Ontario	029	Etobicoke—Lakeshore	Mary Markovic	22 décembre 2022
Nouveau parti bleu de l'Ontario	031	Flamborough—Glanbrook	Paul Simoes	30 décembre 2022
Nouveau parti bleu de l'Ontario	033	Guelph	Will Lomker	12 décembre 2022
Nouveau parti bleu de l'Ontario	034	Haldimand—Norfolk	Nate Hawkins	15 décembre 2022
Nouveau parti bleu de l'Ontario	035	Haliburton—Kawartha Lakes—Brock	Ben Prentice	3 décembre 2022
Nouveau parti bleu de l'Ontario	037	Hamilton-Est—Stoney Creek	Jeffery Raulino	22 décembre 2022
Nouveau parti bleu de l'Ontario	042	Huron—Bruce	Matt Kennedy	5 décembre 2022

Annexe M :

Entités ayant effectué un dépôt tardif ou n'ayant pas effectué de dépôt en 2022-2023 (suite)

Parti politique	Numéro de circonscription électorale	Circonscription électorale	Nom du candidat ou de la candidate	Date de réception
Nouveau parti bleu de l'Ontario	046	Kingston et les Îles	Stephen Skyvington	8 décembre 2022
Nouveau parti bleu de l'Ontario	048	Kitchener—Conestoga	Jim Karahalios	14 décembre 2022
Nouveau parti bleu de l'Ontario	049	Kitchener-Sud—Hespeler	John Teat	21 décembre 2022
Nouveau parti bleu de l'Ontario	060	Mississauga-Centre	Audrey Simpson	14 décembre 2022
Nouveau parti bleu de l'Ontario	062	Mississauga—Erin Mills	Charles Wroblewski	13 décembre 2022
Nouveau parti bleu de l'Ontario	065	Mississauga—Streetsville	Amir Kendic	20 décembre 2022
Nouveau parti bleu de l'Ontario	066	Nepean	Kathleen Corriveau	5 décembre 2022
Nouveau parti bleu de l'Ontario	067	Newmarket—Aurora	Iwona Czarnecka	14 décembre 2022
Nouveau parti bleu de l'Ontario	071	Nickel Belt	Melanie Savoie	21 décembre 2022
Nouveau parti bleu de l'Ontario	072	Nipissing	Taylor Russell	5 décembre 2022
Nouveau parti bleu de l'Ontario	077	Oshawa	Daryl Janssen	8 décembre 2022
Nouveau parti bleu de l'Ontario	080	Ottawa—Vanier	Michael Pastien	14 décembre 2022
Nouveau parti bleu de l'Ontario	084	Parry Sound—Muskoka	Doug Maynard	29 décembre 2022
Nouveau parti bleu de l'Ontario	085	Perth—Wellington	Bob Hosken	3 janvier 2023
Nouveau parti bleu de l'Ontario	086	Peterborough—Kawartha	Rebecca Quinnell	14 décembre 2022
Nouveau parti bleu de l'Ontario	091	Sarnia—Lambton	Keith Benn	3 janvier 2023
Nouveau parti bleu de l'Ontario	092	Sault Ste. Marie	S. Pankhurst	22 décembre 2022
Nouveau parti bleu de l'Ontario	094	Scarborough-Centre	Hidie Jaber	18 janvier 2023
Nouveau parti bleu de l'Ontario	095	Scarborough—Guildwood	Opa Hope Day	15 décembre 2022
Nouveau parti bleu de l'Ontario	096	Scarborough-Nord	James Bountrogiannis	9 décembre 2022
Nouveau parti bleu de l'Ontario	097	Scarborough—Rouge Park	Christopher Bressi	5 décembre 2022
Nouveau parti bleu de l'Ontario	098	Scarborough-Sud-Ouest	Peter Naus	5 décembre 2022
Nouveau parti bleu de l'Ontario	099	Simcoe—Grey	David Ghobrial	22 décembre 2022
Nouveau parti bleu de l'Ontario	100	Simcoe-Nord	Mark Douris	22 décembre 2022
Nouveau parti bleu de l'Ontario	107	Timiskaming—Cochrane	Garry Andrade	14 décembre 2022
Nouveau parti bleu de l'Ontario	109	Toronto-Centre	Steve Hoehlmann	4 décembre 2022
Nouveau parti bleu de l'Ontario	110	Toronto—Danforth	Milton Kandias	19 décembre 2022
Nouveau parti bleu de l'Ontario	112	University—Rosedale	James Leventakis	8 décembre 2022
Nouveau parti bleu de l'Ontario	113	Vaughan—Woodbridge	Luca Mele	22 décembre 2022
Nouveau parti bleu de l'Ontario	114	Waterloo	Vladimir Voznyuk	24 décembre 2022
Nouveau parti bleu de l'Ontario	124	Mushkegowuk—Baie James	Mike Buckley	5 décembre 2022
Nouveau parti démocratique de l'Ontario	001	Ajax	Christine Santos	23 décembre 2022
Nouveau parti démocratique de l'Ontario	004	Barrie—Innisfil	Pekka Reinio	16 janvier 2023
Nouveau parti démocratique de l'Ontario	005	Barrie—Springwater—Oro-Medonte	Beverley Patchell	14 décembre 2022
Nouveau parti démocratique de l'Ontario	006	Baie de Quinte	Alison Kelly	20 décembre 2022
Nouveau parti démocratique de l'Ontario	007	Beaches—East York	Kate Dupuis	28 décembre 2022
Nouveau parti démocratique de l'Ontario	008	Brampton-Centre	Sara Singh	23 janvier 2023

Annexe M :

Entités ayant effectué un dépôt tardif ou n'ayant pas effectué de dépôt en 2022-2023 (suite)

Parti politique	Numéro de circonscription électorale	Circonscription électorale	Nom du candidat ou de la candidate	Date de réception
Nouveau parti démocratique de l'Ontario	009	Brampton-Est	Gurratan Singh	29 janvier 2023
Nouveau parti démocratique de l'Ontario	010	Brampton-Nord	Sandeep Singh	22 décembre 2022
Nouveau parti démocratique de l'Ontario	011	Brampton-Sud	Andria Barrett	15 janvier 2023
Nouveau parti démocratique de l'Ontario	012	Brampton-Ouest	Navjit Kaur	28 décembre 2022
Nouveau parti démocratique de l'Ontario	013	Brantford—Brant	Harvey Bischof	9 février 2023
Nouveau parti démocratique de l'Ontario	014	Bruce—Grey—Owen Sound	Karen Gventer	27 janvier 2023
Nouveau parti démocratique de l'Ontario	015	Burlington	Andrew Drummond	2 janvier 2023
Nouveau parti démocratique de l'Ontario	016	Cambridge	Marjorie Knight	13 janvier 2023
Nouveau parti démocratique de l'Ontario	017	Carleton	Kevin St. Denis	13 janvier 2023
Nouveau parti démocratique de l'Ontario	022	Don Valley-Ouest	Irwin Elman	20 décembre 2022
Nouveau parti démocratique de l'Ontario	023	Dufferin—Caledon	Tess Prendergast	16 janvier 2023
Nouveau parti démocratique de l'Ontario	024	Durham	Chris Borgia	14 décembre 2022
Nouveau parti démocratique de l'Ontario	025	Eglinton—Lawrence	Natasha Doyle-Merrick	23 décembre 2022
Nouveau parti démocratique de l'Ontario	026	Elgin—Middlesex—London	Andy Kroeker	23 décembre 2022
Nouveau parti démocratique de l'Ontario	027	Essex	Ron Leclair	29 décembre 2022
Nouveau parti démocratique de l'Ontario	029	Etobicoke—Lakeshore	Farheen Alim	29 décembre 2022
Nouveau parti démocratique de l'Ontario	030	Etobicoke-Nord	Aisha Jahangir	21 décembre 2022
Nouveau parti démocratique de l'Ontario	032	Glengarry—Prescott—Russell	Alicia Eglin	20 décembre 2022
Nouveau parti démocratique de l'Ontario	033	Guelph	James Parr	21 décembre 2022
Nouveau parti démocratique de l'Ontario	034	Haldimand—Norfolk	Sarah Lowe	3 janvier 2023
Nouveau parti démocratique de l'Ontario	035	Haliburton—Kawartha Lakes—Brock	Barbara Doyle	29 décembre 2022
Nouveau parti démocratique de l'Ontario	037	Hamilton-Est—Stoney Creek	Zaigham Butt	5 décembre 2022
Nouveau parti démocratique de l'Ontario	038	Hamilton Mountain	Monique Taylor	28 décembre 2022
Nouveau parti démocratique de l'Ontario	040	Hastings—Lennox and Addington	Eric Depoe	6 février 2023
Nouveau parti démocratique de l'Ontario	042	Huron—Bruce	Laurie Hazzard	19 décembre 2022
Nouveau parti démocratique de l'Ontario	043	Kanata—Carleton	Melissa Coenraad	4 décembre 2022
Nouveau parti démocratique de l'Ontario	044	Kenora—Rainy River	Joanne Formanek Gustafson	23 décembre 2022
Nouveau parti démocratique de l'Ontario	046	Kingston et les Îles	Mary Rita Holland	22 décembre 2022
Nouveau parti démocratique de l'Ontario	047	Kitchener-Centre	Laura Mae Lindo	23 décembre 2022
Nouveau parti démocratique de l'Ontario	048	Kitchener—Conestoga	Karen Meissner	19 décembre 2022
Nouveau parti démocratique de l'Ontario	049	Kitchener-Sud—Hespeler	Joanne Weston	21 décembre 2022
Nouveau parti démocratique de l'Ontario	050	Lambton—Kent—Middlesex	Vanessa Benoit	9 décembre 2022
Nouveau parti démocratique de l'Ontario	051	Lanark—Frontenac—Kingston	Drew Cumpson	21 décembre 2022
Nouveau parti démocratique de l'Ontario	052	Leeds—Grenville—Thousand Islands et Rideau Lakes	Chris Wilson	3 janvier 2023
Nouveau parti démocratique de l'Ontario	054	London-Centre-Nord	Terence Kernaghan	22 décembre 2022

Annexe M :

Entités ayant effectué un dépôt tardif ou n'ayant pas effectué de dépôt en 2022-2023 (suite)

Parti politique	Numéro de circonscription électorale	Circonscription électorale	Nom du candidat ou de la candidate	Date de réception
Nouveau parti démocratique de l'Ontario	055	London-Ouest	Peggy Sattler	21 décembre 2022
Nouveau parti démocratique de l'Ontario	056	Markham—Stouffville	Kingsley Kwok	3 janvier 2023
Nouveau parti démocratique de l'Ontario	057	Markham—Thornhill	Matthew Henriques	5 janvier 2023
Nouveau parti démocratique de l'Ontario	058	Markham—Unionville	Senthil Mahalingam	13 janvier 2023
Nouveau parti démocratique de l'Ontario	059	Milton	Katherine Cirlincione	4 janvier 2023
Nouveau parti démocratique de l'Ontario	060	Mississauga-Centre	Sarah Walji	28 décembre 2022
Nouveau parti démocratique de l'Ontario	061	Mississauga-Est—Cooksville	Khawar Hussain	21 décembre 2022
Nouveau parti démocratique de l'Ontario	062	Mississauga—Erin Mills	Farina Hassan	21 décembre 2022
Nouveau parti démocratique de l'Ontario	063	Mississauga—Lakeshore	Julia Kole	23 décembre 2022
Nouveau parti démocratique de l'Ontario	064	Mississauga—Malton	Waseem Ahmed	23 décembre 2022
Nouveau parti démocratique de l'Ontario	065	Mississauga—Streetsville	Nicholas Rabba	12 janvier 2023
Nouveau parti démocratique de l'Ontario	066	Nepean	Brian Double	4 janvier 2023
Nouveau parti démocratique de l'Ontario	067	Newmarket—Aurora	Denis Heng	23 décembre 2022
Nouveau parti démocratique de l'Ontario	068	Niagara-Centre	Jeff Burch	13 décembre 2022
Nouveau parti démocratique de l'Ontario	069	Niagara Falls	Wayne Gates	23 décembre 2022
Nouveau parti démocratique de l'Ontario	070	Niagara-Ouest	Dave Augustyn	13 janvier 2023
Nouveau parti démocratique de l'Ontario	072	Nipissing	Erika Lougheed	21 décembre 2022
Nouveau parti démocratique de l'Ontario	074	Oakville	Maeve Mcnaughton	3 janvier 2023
Nouveau parti démocratique de l'Ontario	075	Oakville-Nord—Burlington	Rhyan Vincent-Smith	21 décembre 2022
Nouveau parti démocratique de l'Ontario	076	Orléans	Gabe Bourdon	3 janvier 2023
Nouveau parti démocratique de l'Ontario	079	Ottawa-Sud	Morgan Gay	23 décembre 2022
Nouveau parti démocratique de l'Ontario	080	Ottawa—Vanier	Lyra Evans	23 décembre 2022
Nouveau parti démocratique de l'Ontario	082	Oxford	Lindsay Wilson	22 décembre 2022
Nouveau parti démocratique de l'Ontario	084	Parry Sound—Muskoka	Erin Horvath	21 décembre 2022
Nouveau parti démocratique de l'Ontario	085	Perth—Wellington	Jo-Dee Burbach	20 décembre 2022
Nouveau parti démocratique de l'Ontario	086	Peterborough—Kawartha	Jen Deck	17 décembre 2022
Nouveau parti démocratique de l'Ontario	087	Pickering—Uxbridge	Khalid Ahmed	29 décembre 2022
Nouveau parti démocratique de l'Ontario	088	Renfrew—Nipissing—Pembroke	Kurt Stoll	29 décembre 2022
Nouveau parti démocratique de l'Ontario	089	Richmond Hill	Raymond Bhushan	28 décembre 2022
Nouveau parti démocratique de l'Ontario	090	St. Catharines	Jennie Stevens	19 décembre 2022
Nouveau parti démocratique de l'Ontario	091	Sarnia—Lambton	Dylan Stelpstra	25 janvier 2023
Nouveau parti démocratique de l'Ontario	092	Sault Ste. Marie	Michele McCleave-Kennedy	9 décembre 2022
Nouveau parti démocratique de l'Ontario	093	Scarborough—Agincourt	Benjamin Lee Truong	18 décembre 2022
Nouveau parti démocratique de l'Ontario	094	Scarborough-Centre	Neethan Shan	20 janvier 2023
Nouveau parti démocratique de l'Ontario	095	Scarborough—Guildwood	Veronica Javier	19 décembre 2022
Nouveau parti démocratique de l'Ontario	096	Scarborough-Nord	Justin Kong	21 janvier 2023
Nouveau parti démocratique de l'Ontario	097	Scarborough—Rouge Park	Felicia Samuel	13 décembre 2022

Annexe M :

Entités ayant effectué un dépôt tardif ou n'ayant pas effectué de dépôt en 2022-2023 (suite)

Parti politique	Numéro de circonscription électorale	Circonscription électorale	Nom du candidat ou de la candidate	Date de réception
Nouveau parti démocratique de l'Ontario	098	Scarborough-Sud-Ouest	Doly Begum	9 décembre 2022
Nouveau parti démocratique de l'Ontario	099	Simcoe—Grey	Keith Nunn	8 décembre 2022
Nouveau parti démocratique de l'Ontario	100	Simcoe-Nord	Elizabeth Van Houtte	9 février 2023
Nouveau parti démocratique de l'Ontario	102	Stormont—Dundas—South Glengarry	Wendy Stephen	6 décembre 2022
Nouveau parti démocratique de l'Ontario	103	Sudbury	Jamie West	24 décembre 2022
Nouveau parti démocratique de l'Ontario	104	Thornhill	Jasleen Kambo	29 décembre 2022
Nouveau parti démocratique de l'Ontario	105	Thunder Bay—Atikokan	Judith Monteith-Farrell	17 décembre 2022
Nouveau parti démocratique de l'Ontario	106	Thunder Bay—Supérieur-Nord	Lise Vaugeois	23 décembre 2022
Nouveau parti démocratique de l'Ontario	108	Timmins	Gilles Bisson	27 décembre 2022
Nouveau parti démocratique de l'Ontario	109	Toronto-Centre	Kristyn Wong-Tam	21 décembre 2022
Nouveau parti démocratique de l'Ontario	110	Toronto—Danforth	Peter Tabuns	3 décembre 2022
Nouveau parti démocratique de l'Ontario	111	Toronto—St. Paul's	Jill Andrew	9 décembre 2022
Nouveau parti démocratique de l'Ontario	112	University—Rosedale	Jessica Bell	22 décembre 2022
Nouveau parti démocratique de l'Ontario	113	Vaughan—Woodbridge	Will Mccarty	9 décembre 2022
Nouveau parti démocratique de l'Ontario	114	Waterloo	Catherine Fife	14 décembre 2022
Nouveau parti démocratique de l'Ontario	115	Wellington—Halton Hills	Diane Ballantyne	27 janvier 2023
Nouveau parti démocratique de l'Ontario	116	Whitby	Sara Labelle	22 décembre 2022
Nouveau parti démocratique de l'Ontario	117	Willowdale	Hal David Berman	29 décembre 2022
Nouveau parti démocratique de l'Ontario	118	Windsor—Tecumseh	Gemma Grey-Hall	21 décembre 2022
Nouveau parti démocratique de l'Ontario	120	York-Centre	Frank Chu	23 décembre 2022
Nouveau parti démocratique de l'Ontario	122	York-Sud—Weston	Faisal Hassan	21 décembre 2022
Nouveau parti démocratique de l'Ontario	123	Kiiwetinoong	Sol Mamakwa	6 décembre 2022
Nouveau parti démocratique de l'Ontario	124	Mushkegowuk—Baie James	Guy Bourgouin	13 décembre 2022
Parti De L'Ontario Nord	105	Thunder Bay—Atikokan	Kenneth Jones	22 décembre 2022
Parti De L'Ontario Nord	106	Thunder Bay—Supérieur-Nord	Andy Wolff	2 mai 2023
Alliance de l'Ontario	042	Huron—Bruce	Bruce Eisen	24 février 2023
Alliance de l'Ontario	090	St. Catharines	J. Justin O'donnell	16 février 2023
Parti Ontario	001	Ajax	Aaron Hopkins	20 décembre 2022
Parti Ontario	003	Aurora—Oak Ridges—Richmond Hill	Catherine Dellerba	20 décembre 2022
Parti Ontario	005	Barrie—Springwater—Oro-Medonte	Gerry Auger	11 mai 2023
Parti Ontario	006	Baie de Quinte	Noah Wales	15 décembre 2022
Parti Ontario	012	Brampton-Ouest	Manjot Sekhon	22 décembre 2022
Parti Ontario	015	Burlington	Sebastian Aldea	7 janvier 2023
Parti Ontario	019	Davenport	Diti Coutinho	10 janvier 2023
Parti Ontario	020	Don Valley-Est	Donald McMullen	3 janvier 2023
Parti Ontario	026	Elgin—Middlesex—London	Brigitte Belton	9 décembre 2022

Annexe M :

Entités ayant effectué un dépôt tardif ou n'ayant pas effectué de dépôt en 2022-2023 (suite)

Parti politique	Numéro de circonscription électorale	Circonscription électorale	Nom du candidat ou de la candidate	Date de réception
Parti Ontario	028	Etobicoke-Centre	Mitchell Gilboy	12 décembre 2022
Parti Ontario	034	Haldimand—Norfolk	Sheldon Simpson	3 janvier 2023
Parti Ontario	038	Hamilton Mountain	Andy Busa	29 décembre 2022
Parti Ontario	039	Hamilton-Ouest—Ancaster—Dundas	Frank Thiessen	7 décembre 2022
Parti Ontario	040	Hastings—Lennox and Addington	Derek Sloan	30 décembre 2022
Parti Ontario	041	Humber River—Black Creek	Lee Miguel Gonzalez	29 décembre 2022
Parti Ontario	043	Kanata—Carleton	Brian Chuipka	12 décembre 2022
Parti Ontario	044	Kenora—Rainy River	Larry Breiland	23 décembre 2022
Parti Ontario	048	Kitchener—Conestoga	Elisabeth Perrin Snyder	20 décembre 2022
Parti Ontario	049	Kitchener-Sud—Hespeler	David Gillies	21 février 2023
Parti Ontario	050	Lambton—Kent—Middlesex	Aaron Istvan Vegh	6 décembre 2022
Parti Ontario	053	London—Fanshawe	Doug Macdonald	18 décembre 2022
Parti Ontario	054	London-Centre-Nord	Darrel Grant	5 décembre 2022
Parti Ontario	061	Mississauga-Est—Cooksville	Gregory Tomchyshyn	29 décembre 2022
Parti Ontario	066	Nepean	Bryan Emmerson	20 décembre 2022
Parti Ontario	067	Newmarket—Aurora	Krista Mckenzie	13 décembre 2022
Parti Ontario	068	Niagara-Centre	Vincent Gircys	5 décembre 2022
Parti Ontario	070	Niagara-Ouest	Dan Dale	8 décembre 2022
Parti Ontario	071	Nickel Belt	Willy Schneider	7 décembre 2022
Parti Ontario	077	Oshawa	Dave Forsythe	8 décembre 2022
Parti Ontario	079	Ottawa-Sud	Myles Dear	4 janvier 2023
Parti Ontario	082	Oxford	Karl Toews	13 décembre 2022
Parti Ontario	085	Perth—Wellington	Sandy William Macgregor	12 décembre 2022
Parti Ontario	086	Peterborough—Kawartha	Tom Marazzo	7 décembre 2022
Parti Ontario	087	Pickering—Uxbridge	Lisa Robinson	22 novembre 2023
Parti Ontario	091	Sarnia—Lambton	Ian Orchard	12 décembre 2022
Parti Ontario	093	Scarborough—Agincourt	Donny Morgan	7 mars 2023
Parti Ontario	098	Scarborough-Sud-Ouest	Barbara Everatt	16 décembre 2022
Parti Ontario	103	Sudbury	Jason Laface	14 novembre 2023
Parti Ontario	116	Whitby	Emil Labaj	27 décembre 2022
Parti Ontario	118	Windsor—Tecumseh	Steven Gifford	16 février 2023
Parti Ontario	119	Windsor-Ouest	Jeremy Palko	14 décembre 2022
Parti Ontario	120	York-Centre	Nick Balaskas	31 décembre 2022
Parti progressiste-conservateur de l'Ontario	002	Algoma—Manitoulin	Cheryl Fort	19 décembre 2022
Parti progressiste-conservateur de l'Ontario	003	Aurora—Oak Ridges—Richmond Hill	Michael Parsa	16 décembre 2022

Annexe M :

Entités ayant effectué un dépôt tardif ou n'ayant pas effectué de dépôt en 2022-2023 (suite)

Parti politique	Numéro de circonscription électorale	Circonscription électorale	Nom du candidat ou de la candidate	Date de réception
Parti progressiste-conservateur de l'Ontario	005	Barrie—Springwater—Oro-Medonte	Doug Downey	16 décembre 2022
Parti progressiste-conservateur de l'Ontario	007	Beaches—East York	Angela Kennedy	2 janvier 2023
Parti progressiste-conservateur de l'Ontario	008	Brampton-Centre	Charmaine Williams	7 février 2023
Parti progressiste-conservateur de l'Ontario	009	Brampton-Est	Hardeep Grewal	9 février 2023
Parti progressiste-conservateur de l'Ontario	010	Brampton-Nord	Graham Mcgregor	15 février 2023
Parti progressiste-conservateur de l'Ontario	011	Brampton-Sud	Prabmeet Singh Sarkaria	25 décembre 2022
Parti progressiste-conservateur de l'Ontario	012	Brampton-Ouest	Amarjot Sandhu	24 janvier 2023
Parti progressiste-conservateur de l'Ontario	013	Brantford—Brant	Will Bouma	30 décembre 2022
Parti progressiste-conservateur de l'Ontario	017	Carleton	Goldie Ghamari	14 février 2023
Parti progressiste-conservateur de l'Ontario	022	Don Valley-Ouest	Mark Saunders	23 décembre 2022
Parti progressiste-conservateur de l'Ontario	023	Dufferin—Caledon	Sylvia Jones	27 décembre 2022
Parti progressiste-conservateur de l'Ontario	027	Essex	Anthony Leardi	14 janvier 2023
Parti progressiste-conservateur de l'Ontario	028	Etobicoke-Centre	Kinga Surma	17 décembre 2022
Parti progressiste-conservateur de l'Ontario	032	Glengarry—Prescott—Russell	Stéphane Sarrazin	13 février 2023
Parti progressiste-conservateur de l'Ontario	034	Haldimand—Norfolk	Ken Hewitt	28 janvier 2023
Parti progressiste-conservateur de l'Ontario	039	Hamilton-Ouest—Ancaster—Dundas	Fred Bennink	26 février 2023
Parti progressiste-conservateur de l'Ontario	040	Hastings—Lennox and Addington	Ric Bresee	3 février 2023
Parti progressiste-conservateur de l'Ontario	041	Humber River—Black Creek	Paul Nguyen	16 février 2023
Parti progressiste-conservateur de l'Ontario	042	Huron—Bruce	Lisa Thompson	16 décembre 2022
Parti progressiste-conservateur de l'Ontario	044	Kenora—Rainy River	Greg Rickford	29 décembre 2022
Parti progressiste-conservateur de l'Ontario	045	King—Vaughan	Stephen Lecce	14 décembre 2022
Parti progressiste-conservateur de l'Ontario	046	Kingston et les Îles	Gary Bennett	25 février 2023
Parti progressiste-conservateur de l'Ontario	047	Kitchener-Centre	Jim Schmidt	23 février 2023
Parti progressiste-conservateur de l'Ontario	048	Kitchener—Conestoga	Mike Harris	16 décembre 2022
Parti progressiste-conservateur de l'Ontario	049	Kitchener-Sud—Hespeler	Jess Dixon	12 février 2023
Parti progressiste-conservateur de l'Ontario	050	Lambton—Kent—Middlesex	Monte Mcnaughton	16 décembre 2022
Parti progressiste-conservateur de l'Ontario	051	Lanark—Frontenac—Kingston	John Jordan	25 janvier 2023
Parti progressiste-conservateur de l'Ontario	052	Leeds—Grenville—Thousand Islands et Rideau Lakes	Steve Clark	13 janvier 2023
Parti progressiste-conservateur de l'Ontario	053	London—Fanshawe	Jane Kovarikova	20 février 2023
Parti progressiste-conservateur de l'Ontario	054	London-Centre-Nord	Jerry Pribil	23 décembre 2022
Parti progressiste-conservateur de l'Ontario	057	Markham—Thornhill	Logan Kanapathi	21 décembre 2022
Parti progressiste-conservateur de l'Ontario	060	Mississauga-Centre	Natalia Kusendova	12 janvier 2023
Parti progressiste-conservateur de l'Ontario	061	Mississauga-Est—Cooksville	Kaleed Rasheed	10 décembre 2022
Parti progressiste-conservateur de l'Ontario	062	Mississauga—Erin Mills	Sheref Sabawy	23 décembre 2022
Parti progressiste-conservateur de l'Ontario	063	Mississauga—Lakeshore	Rudy Cuzzetto	22 décembre 2022

Annexe M :

Entités ayant effectué un dépôt tardif ou n'ayant pas effectué de dépôt en 2022-2023 (suite)

Parti politique	Numéro de circonscription électorale	Circonscription électorale	Nom du candidat ou de la candidate	Date de réception
Parti progressiste-conservateur de l'Ontario	064	Mississauga—Malton	Deepak Anand	17 février 2023
Parti progressiste-conservateur de l'Ontario	065	Mississauga—Streetsville	Nina Tangri	23 janvier 2023
Parti progressiste-conservateur de l'Ontario	066	Nepean	Lisa Macleod	6 février 2023
Parti progressiste-conservateur de l'Ontario	068	Niagara-Centre	Fred Davies	30 janvier 2023
Parti progressiste-conservateur de l'Ontario	073	Northumberland—Peterborough-Sud	David Piccini	23 décembre 2022
Parti progressiste-conservateur de l'Ontario	077	Oshawa	Alex Down	22 janvier 2023
Parti progressiste-conservateur de l'Ontario	081	Ottawa-Ouest—Nepean	Jeremy Roberts	31 décembre 2022
Parti progressiste-conservateur de l'Ontario	084	Parry Sound—Muskoka	Graydon Smith	16 janvier 2023
Parti progressiste-conservateur de l'Ontario	086	Peterborough—Kawartha	Dave Smith	16 février 2023
Parti progressiste-conservateur de l'Ontario	090	St. Catharines	Sal Sorrento	20 février 2023
Parti progressiste-conservateur de l'Ontario	092	Sault Ste. Marie	Ross Romano	16 janvier 2023
Parti progressiste-conservateur de l'Ontario	093	Scarborough—Agincourt	Aris Babikian	20 décembre 2022
Parti progressiste-conservateur de l'Ontario	094	Scarborough-Centre	David Smith	3 janvier 2023
Parti progressiste-conservateur de l'Ontario	096	Scarborough-Nord	Raymond Cho	16 janvier 2023
Parti progressiste-conservateur de l'Ontario	097	Scarborough—Rouge Park	Vijay Thanigasalam	29 décembre 2022
Parti progressiste-conservateur de l'Ontario	098	Scarborough-Sud-Ouest	Bret Snider	24 janvier 2023
Parti progressiste-conservateur de l'Ontario	100	Simcoe-Nord	Jill Dunlop	23 décembre 2022
Parti progressiste-conservateur de l'Ontario	102	Stormont—Dundas—South Glengarry	Nolan Quinn	5 janvier 2023
Parti progressiste-conservateur de l'Ontario	103	Sudbury	Marc Despatie	14 décembre 2022
Parti progressiste-conservateur de l'Ontario	105	Thunder Bay—Atikokan	Kevin Holland	5 février 2023
Parti progressiste-conservateur de l'Ontario	106	Thunder Bay—Supérieur-Nord	Peng You	24 février 2023
Parti progressiste-conservateur de l'Ontario	107	Timiskaming—Cochrane	Bill Foy	2 janvier 2023
Parti progressiste-conservateur de l'Ontario	108	Timmins	George Pirie	22 janvier 2023
Parti progressiste-conservateur de l'Ontario	109	Toronto-Centre	Jess Goddard	20 février 2023
Parti progressiste-conservateur de l'Ontario	110	Toronto—Danforth	Colleen McCleery	26 décembre 2022
Parti progressiste-conservateur de l'Ontario	113	Vaughan—Woodbridge	Michael Tibollo	7 février 2023
Parti progressiste-conservateur de l'Ontario	114	Waterloo	Andrew Aitken	26 février 2023
Parti progressiste-conservateur de l'Ontario	115	Wellington—Halton Hills	Ted Arnott	4 décembre 2022
Parti progressiste-conservateur de l'Ontario	116	Whitby	Lorne Coe	3 décembre 2022
Parti progressiste-conservateur de l'Ontario	117	Willowdale	Stan Cho	15 février 2023
Parti progressiste-conservateur de l'Ontario	118	Windsor—Tecumseh	Andrew Dowie	4 février 2023
Parti progressiste-conservateur de l'Ontario	120	York-Centre	Michael Kerzner	18 février 2023
Parti progressiste-conservateur de l'Ontario	121	York—Simcoe	Caroline Mulroney	24 décembre 2022
Parti progressiste-conservateur de l'Ontario	122	York-Sud—Weston	Michael Ford	24 décembre 2022
Parti progressiste-conservateur de l'Ontario	123	Kiiwetinoong	Dwight Monck	24 janvier 2023
Parti progressiste-conservateur de l'Ontario	124	Mushkegowuk—Baie James	Eric Côté	16 janvier 2023

Annexe M :

Entités ayant effectué un dépôt tardif ou n'ayant pas effectué de dépôt en 2022-2023 (suite)

Parti politique	Numéro de circonscription électorale	Circonscription électorale	Nom du candidat ou de la candidate	Date de réception
Le Parti Politique du Peuple	030	Etobicoke-Nord	Carol Royer	28 janvier 2023
Le Parti Politique du Peuple	083	Parkdale—High Park	Oliver Roberts	15 février 2023
Le Parti Politique du Peuple	095	Scarborough—Guildwood	Kevin Clarke	29 mars 2023
Parti Populiste Ontario	014	Bruce—Grey—Owen Sound	Joseph Westover	31 décembre 2022
Parti Populiste Ontario	052	Leeds—Grenville—Thousand Islands et Rideau Lakes	Dave Senger	9 décembre 2022
Parti Populiste Ontario	091	Sarnia—Lambton	Carla Olson	28 décembre 2022
Stop the New Sex-Ed Agenda	101	Spadina—Fort York	Jan Osko	31 décembre 2022
Stop the New Sex-Ed Agenda	109	Toronto-Centre	Jennifer Snell	31 décembre 2022
Stop the New Sex-Ed Agenda	112	University—Rosedale	John Canary	31 décembre 2022

États financiers relatifs à la période de campagne de l'élection générale de 2022 - Partis politiques

Échéance : 2 décembre 2022

Nombre de partis politiques devant déposer des états financiers : 30 | Dépôt tardif : 9 | Aucun dépôt : 1

Parti politique	Date de réception
Ontario Parti Centriste	27 janvier 2023
Parti Réforme Électorale	23 janvier 2023
Liberti de Choix, Paix & Justice Parti	16 janvier 2023
Nouveau parti bleu de l'Ontario	8 décembre 2022
Alliance de l'Ontario	24 février 2023
Parti Ontario	1 ^{er} juin 2023
Le Parti Politique du Peuple	Aucun dépôt
Stop the New Sex-Ed Agenda	3 janvier 2023
Parti Trillium de l'Ontario	29 mai 2023
Go Vegan	23 février 2023

Annexe M :

Entités ayant effectué un dépôt tardif ou n'ayant pas effectué de dépôt en 2022-2023 (suite)

États financiers relatifs à la période de campagne de l'élection générale de 2022 - Associations de circonscription

Échéance : 2 décembre 2022

Nombre d'associations de circonscription devant déposer des états financiers : 843

| Dépôt tardif : 267 | Aucun dépôt : 1

Parti politique	Numéro de circonscription électorale	Circonscription électorale	Date de réception
Parti de la Liberté - Ontario	011	Brampton-Sud	31 décembre 2022
Parti de la Liberté - Ontario	026	Elgin—Middlesex—London	31 décembre 2022
Parti de la Liberté - Ontario	034	Haldimand—Norfolk	31 décembre 2022
Parti de la Liberté - Ontario	039	Hamilton-Ouest—Ancaster—Dundas	31 décembre 2022
Parti de la Liberté - Ontario	053	London—Fanshawe	31 décembre 2022
Parti de la Liberté - Ontario	070	Niagara-Ouest	31 décembre 2022
Parti de la Liberté - Ontario	077	Oshawa	31 décembre 2022
Parti de la Liberté - Ontario	111	Toronto—St. Paul's	31 décembre 2022
Parti de la Liberté - Ontario	116	Whitby	15 janvier 2023
Parti Vert de l'Ontario	005	Barrie—Springwater—Oro-Medonte	9 décembre 2022
Parti Vert de l'Ontario	013	Brantford—Brant	1 ^{er} janvier 2023
Parti Vert de l'Ontario	015	Burlington	16 décembre 2022
Parti Vert de l'Ontario	020	Don Valley-Est	15 décembre 2022
Parti Vert de l'Ontario	081	Ottawa-Ouest—Nepean	29 décembre 2022
Parti Vert de l'Ontario	083	Parkdale—High Park	13 janvier 2023
Indépendant/Indépendante	120	York-Centre	14 février 2023
Parti libéral de l'Ontario	001	Ajax	3 février 2023
Parti libéral de l'Ontario	003	Aurora—Oak Ridges—Richmond Hill	22 décembre 2022
Parti libéral de l'Ontario	004	Barrie—Innisfil	23 décembre 2022
Parti libéral de l'Ontario	005	Barrie—Springwater—Oro-Medonte	14 décembre 2022
Parti libéral de l'Ontario	006	Baie de Quinte	22 décembre 2022
Parti libéral de l'Ontario	007	Beaches—East York	11 décembre 2022
Parti libéral de l'Ontario	008	Brampton-Centre	20 décembre 2022
Parti libéral de l'Ontario	009	Brampton-Est	28 décembre 2022
Parti libéral de l'Ontario	010	Brampton-Nord	2 février 2023
Parti libéral de l'Ontario	011	Brampton-Sud	2 février 2023
Parti libéral de l'Ontario	012	Brampton-Ouest	17 février 2023
Parti libéral de l'Ontario	017	Carleton	13 décembre 2022
Parti libéral de l'Ontario	019	Davenport	14 décembre 2022
Parti libéral de l'Ontario	020	Don Valley-Est	29 décembre 2022
Parti libéral de l'Ontario	021	Don Valley-Nord	12 décembre 2022

Annexe M :

Entités ayant effectué un dépôt tardif ou n'ayant pas effectué de dépôt en 2022-2023 (suite)

Parti politique	Numéro de circonscription électorale	Circonscription électorale	Date de réception
Parti libéral de l'Ontario	024	Durham	31 décembre 2022
Parti libéral de l'Ontario	025	Eglinton—Lawrence	27 décembre 2022
Parti libéral de l'Ontario	026	Elgin—Middlesex—London	14 décembre 2022
Parti libéral de l'Ontario	029	Etobicoke—Lakeshore	14 décembre 2022
Parti libéral de l'Ontario	030	Etobicoke-Nord	14 décembre 2022
Parti libéral de l'Ontario	032	Glengarry—Prescott—Russell	27 décembre 2022
Parti libéral de l'Ontario	034	Haldimand—Norfolk	20 décembre 2022
Parti libéral de l'Ontario	035	Haliburton—Kawartha Lakes—Brock	13 décembre 2022
Parti libéral de l'Ontario	036	Hamilton-Centre	2 février 2023
Parti libéral de l'Ontario	037	Hamilton-Est—Stoney Creek	31 décembre 2022
Parti libéral de l'Ontario	041	Humber River—Black Creek	29 décembre 2022
Parti libéral de l'Ontario	042	Huron—Bruce	3 décembre 2022
Parti libéral de l'Ontario	043	Kanata—Carleton	14 décembre 2022
Parti libéral de l'Ontario	044	Kenora—Rainy River	3 janvier 2023
Parti libéral de l'Ontario	046	Kingston et les Îles	28 décembre 2022
Parti libéral de l'Ontario	047	Kitchener-Centre	14 décembre 2022
Parti libéral de l'Ontario	049	Kitchener-Sud—Hespeler	15 février 2023
Parti libéral de l'Ontario	052	Leeds—Grenville—Thousand Islands et Rideau Lakes	22 décembre 2022
Parti libéral de l'Ontario	055	London-Ouest	14 décembre 2022
Parti libéral de l'Ontario	056	Markham—Stouffville	1 ^{er} janvier 2023
Parti libéral de l'Ontario	057	Markham—Thornhill	1 ^{er} janvier 2023
Parti libéral de l'Ontario	058	Markham—Unionville	31 décembre 2022
Parti libéral de l'Ontario	059	Milton	14 décembre 2022
Parti libéral de l'Ontario	060	Mississauga-Centre	16 janvier 2023
Parti libéral de l'Ontario	062	Mississauga—Erin Mills	22 décembre 2022
Parti libéral de l'Ontario	064	Mississauga—Malton	9 décembre 2022
Parti libéral de l'Ontario	070	Niagara-Ouest	3 janvier 2023
Parti libéral de l'Ontario	071	Nickel Belt	30 décembre 2022
Parti libéral de l'Ontario	074	Oakville	26 décembre 2022
Parti libéral de l'Ontario	075	Oakville-Nord—Burlington	16 janvier 2023
Parti libéral de l'Ontario	077	Oshawa	14 décembre 2022
Parti libéral de l'Ontario	081	Ottawa-Ouest—Nepean	2 janvier 2023
Parti libéral de l'Ontario	082	Oxford	12 février 2023
Parti libéral de l'Ontario	083	Parkdale—High Park	30 décembre 2022
Parti libéral de l'Ontario	085	Perth—Wellington	17 février 2023
Parti libéral de l'Ontario	086	Peterborough—Kawartha	2 janvier 2023
Parti libéral de l'Ontario	087	Pickering—Uxbridge	2 janvier 2023
Parti libéral de l'Ontario	089	Richmond Hill	11 janvier 2023

Annexe M :

Entités ayant effectué un dépôt tardif ou n'ayant pas effectué de dépôt en 2022-2023 (suite)

Parti politique	Numéro de circonscription électorale	Circonscription électorale	Date de réception
Parti libéral de l'Ontario	093	Scarborough—Agincourt	12 décembre 2022
Parti libéral de l'Ontario	094	Scarborough-Centre	2 février 2023
Parti libéral de l'Ontario	095	Scarborough—Guildwood	19 décembre 2022
Parti libéral de l'Ontario	096	Scarborough-Nord	30 décembre 2022
Parti libéral de l'Ontario	098	Scarborough-Sud-Ouest	31 décembre 2022
Parti libéral de l'Ontario	099	Simcoe—Grey	31 janvier 2023
Parti libéral de l'Ontario	101	Spadina—Fort York	14 décembre 2022
Parti libéral de l'Ontario	103	Sudbury	17 février 2023
Parti libéral de l'Ontario	106	Thunder Bay—Supérieur-Nord	21 décembre 2022
Parti libéral de l'Ontario	110	Toronto—Danforth	26 décembre 2022
Parti libéral de l'Ontario	111	Toronto—St. Paul's	30 décembre 2022
Parti libéral de l'Ontario	112	University—Rosedale	31 décembre 2022
Parti libéral de l'Ontario	113	Vaughan—Woodbridge	16 décembre 2022
Parti libéral de l'Ontario	114	Waterloo	7 décembre 2022
Parti libéral de l'Ontario	116	Whitby	29 décembre 2022
Parti libéral de l'Ontario	117	Willowdale	30 décembre 2022
Parti libéral de l'Ontario	118	Windsor—Tecumseh	14 décembre 2022
Parti libéral de l'Ontario	120	York-Centre	2 janvier 2023
Parti libéral de l'Ontario	122	York-Sud—Weston	21 décembre 2022
Parti libéral de l'Ontario	123	Kiiwetinoong	14 décembre 2022
Parti libertarien de l'Ontario	016	Cambridge	10 janvier 2023
Parti libertarien de l'Ontario	051	Lanark—Frontenac—Kingston	17 janvier 2023
Parti libertarien de l'Ontario	055	London-Ouest	19 décembre 2022
Nouveau parti bleu de l'Ontario	005	Barrie—Springwater—Oro-Medonte	4 décembre 2022
Nouveau parti bleu de l'Ontario	013	Brantford—Brant	4 décembre 2022
Nouveau parti bleu de l'Ontario	016	Cambridge	14 décembre 2022
Nouveau parti bleu de l'Ontario	018	Chatham-Kent—Leamington	11 décembre 2022
Nouveau parti bleu de l'Ontario	021	Don Valley-Nord	14 décembre 2022
Nouveau parti bleu de l'Ontario	023	Dufferin—Caledon	5 décembre 2022
Nouveau parti bleu de l'Ontario	024	Durham	4 décembre 2022
Nouveau parti bleu de l'Ontario	025	Eglinton—Lawrence	13 décembre 2022
Nouveau parti bleu de l'Ontario	030	Etobicoke-Nord	13 décembre 2022
Nouveau parti bleu de l'Ontario	032	Glengarry—Prescott—Russell	6 décembre 2022
Nouveau parti bleu de l'Ontario	033	Guelph	4 décembre 2022
Nouveau parti bleu de l'Ontario	040	Hastings—Lennox and Addington	12 décembre 2022
Nouveau parti bleu de l'Ontario	042	Huron—Bruce	7 décembre 2022
Nouveau parti bleu de l'Ontario	048	Kitchener—Conestoga	14 décembre 2022
Nouveau parti bleu de l'Ontario	053	London—Fanshawe	4 décembre 2022

Annexe M :

Entités ayant effectué un dépôt tardif ou n'ayant pas effectué de dépôt en 2022-2023 (suite)

Parti politique	Numéro de circonscription électorale	Circonscription électorale	Date de réception
Nouveau parti bleu de l'Ontario	062	Mississauga—Erin Mills	4 décembre 2022
Nouveau parti bleu de l'Ontario	067	Newmarket—Aurora	4 décembre 2022
Nouveau parti bleu de l'Ontario	068	Niagara-Centre	14 décembre 2022
Nouveau parti bleu de l'Ontario	071	Nickel Belt	4 décembre 2022
Nouveau parti bleu de l'Ontario	072	Nipissing	14 décembre 2022
Nouveau parti bleu de l'Ontario	077	Oshawa	5 décembre 2022
Nouveau parti bleu de l'Ontario	079	Ottawa-Sud	14 décembre 2022
Nouveau parti bleu de l'Ontario	085	Perth—Wellington	14 décembre 2022
Nouveau parti bleu de l'Ontario	086	Peterborough—Kawartha	18 décembre 2022
Nouveau parti bleu de l'Ontario	093	Scarborough—Agincourt	14 décembre 2022
Nouveau parti bleu de l'Ontario	094	Scarborough-Centre	14 décembre 2022
Nouveau parti bleu de l'Ontario	096	Scarborough-Nord	9 décembre 2022
Nouveau parti bleu de l'Ontario	099	Simcoe—Grey	14 décembre 2022
Nouveau parti bleu de l'Ontario	100	Simcoe-Nord	22 décembre 2022
Nouveau parti bleu de l'Ontario	107	Timiskaming—Cochrane	14 décembre 2022
Nouveau parti bleu de l'Ontario	115	Wellington—Halton Hills	13 décembre 2022
Nouveau parti bleu de l'Ontario	118	Windsor—Tecumseh	4 décembre 2022
Nouveau parti démocratique de l'Ontario	007	Beaches—East York	23 décembre 2022
Nouveau parti démocratique de l'Ontario	008	Brampton-Centre	9 février 2023
Nouveau parti démocratique de l'Ontario	009	Brampton-Est	27 janvier 2023
Nouveau parti démocratique de l'Ontario	012	Brampton-Ouest	28 décembre 2022
Nouveau parti démocratique de l'Ontario	013	Brantford—Brant	9 février 2023
Nouveau parti démocratique de l'Ontario	019	Davenport	4 décembre 2022
Nouveau parti démocratique de l'Ontario	023	Dufferin—Caledon	16 janvier 2023
Nouveau parti démocratique de l'Ontario	027	Essex	24 décembre 2022
Nouveau parti démocratique de l'Ontario	032	Glengarry—Prescott—Russell	2 février 2023
Nouveau parti démocratique de l'Ontario	046	Kingston et les Îles	22 décembre 2022
Nouveau parti démocratique de l'Ontario	054	London-Centre-Nord	22 décembre 2022
Nouveau parti démocratique de l'Ontario	055	London-Ouest	21 décembre 2022
Nouveau parti démocratique de l'Ontario	061	Mississauga-Est—Cooksville	29 décembre 2022
Nouveau parti démocratique de l'Ontario	062	Mississauga—Erin Mills	20 décembre 2022
Nouveau parti démocratique de l'Ontario	064	Mississauga—Malton	29 décembre 2022
Nouveau parti démocratique de l'Ontario	065	Mississauga—Streetsville	12 janvier 2023
Nouveau parti démocratique de l'Ontario	067	Newmarket—Aurora	22 décembre 2022
Nouveau parti démocratique de l'Ontario	068	Niagara-Centre	9 décembre 2022
Nouveau parti démocratique de l'Ontario	069	Niagara Falls	29 décembre 2022
Nouveau parti démocratique de l'Ontario	076	Orléans	21 décembre 2022
Nouveau parti démocratique de l'Ontario	079	Ottawa-Sud	22 décembre 2022

Annexe M :

Entités ayant effectué un dépôt tardif ou n'ayant pas effectué de dépôt en 2022-2023 (suite)

Parti politique	Numéro de circonscription électorale	Circonscription électorale	Date de réception
Nouveau parti démocratique de l'Ontario	085	Perth—Wellington	29 décembre 2022
Nouveau parti démocratique de l'Ontario	090	St. Catharines	19 décembre 2022
Nouveau parti démocratique de l'Ontario	091	Sarnia—Lambton	23 janvier 2023
Nouveau parti démocratique de l'Ontario	094	Scarborough-Centre	20 janvier 2023
Nouveau parti démocratique de l'Ontario	096	Scarborough-Nord	19 janvier 2023
Nouveau parti démocratique de l'Ontario	098	Scarborough-Sud-Ouest	9 décembre 2022
Nouveau parti démocratique de l'Ontario	103	Sudbury	22 décembre 2022
Nouveau parti démocratique de l'Ontario	108	Timmins	19 décembre 2022
Nouveau parti démocratique de l'Ontario	109	Toronto-Centre	4 décembre 2022
Nouveau parti démocratique de l'Ontario	110	Toronto—Danforth	3 décembre 2022
Nouveau parti démocratique de l'Ontario	111	Toronto—St. Paul's	9 décembre 2022
Nouveau parti démocratique de l'Ontario	112	University—Rosedale	21 décembre 2022
Nouveau parti démocratique de l'Ontario	114	Waterloo	14 décembre 2022
Nouveau parti démocratique de l'Ontario	118	Windsor—Tecumseh	19 décembre 2022
Nouveau parti démocratique de l'Ontario	119	Windsor-Ouest	20 décembre 2022
Parti De L'Ontario Nord	044	Kenora—Rainy River	15 septembre 2023
Parti De L'Ontario Nord	105	Thunder Bay—Atikokan	15 septembre 2023
Parti De L'Ontario Nord	106	Thunder Bay—Supérieur-Nord	15 septembre 2023
Parti De L'Ontario Nord	107	Timiskaming—Cochrane	7 janvier 2023
Alliance de l'Ontario	090	St. Catharines	31 mai 2023
Parti Ontario	012	Brampton-Ouest	22 décembre 2022
Parti Ontario	019	Davenport	10 janvier 2023
Parti Ontario	034	Haldimand—Norfolk	2 janvier 2023
Parti Ontario	040	Hastings—Lennox and Addington	30 décembre 2022
Parti Ontario	041	Humber River—Black Creek	29 décembre 2022
Parti Ontario	049	Kitchener-Sud—Hespeler	20 mars 2023
Parti Ontario	054	London-Centre-Nord	5 décembre 2022
Parti Ontario	063	Mississauga—Lakeshore	10 janvier 2023
Parti Ontario	077	Oshawa	8 décembre 2022
Parti Ontario	081	Ottawa-Ouest—Nepean	28 juillet 2023
Parti Ontario	082	Oxford	8 décembre 2022
Parti Ontario	085	Perth—Wellington	12 décembre 2022
Parti Ontario	087	Pickering—Uxbridge	4 juillet 2023
Parti Ontario	093	Scarborough—Agincourt	15 janvier 2023
Parti Ontario	103	Sudbury	1 ^{er} septembre 2023
Parti Ontario	107	Timiskaming—Cochrane	Aucun dépôt
Parti Ontario	116	Whitby	27 décembre 2022
Parti Ontario	118	Windsor—Tecumseh	5 janvier 2023

Annexe M :

Entités ayant effectué un dépôt tardif ou n'ayant pas effectué de dépôt en 2022-2023 (suite)

Parti politique	Numéro de circonscription électorale	Circonscription électorale	Date de réception
Parti Ontario	119	Windsor-Ouest	5 décembre 2022
Parti Ontario	120	York-Centre	29 décembre 2022
Parti progressiste-conservateur de l'Ontario	002	Algoma—Manitoulin	18 décembre 2022
Parti progressiste-conservateur de l'Ontario	003	Aurora—Oak Ridges—Richmond Hill	16 décembre 2022
Parti progressiste-conservateur de l'Ontario	005	Barrie—Springwater—Oro-Medonte	16 décembre 2022
Parti progressiste-conservateur de l'Ontario	007	Beaches—East York	1 janvier 2023
Parti progressiste-conservateur de l'Ontario	008	Brampton-Centre	6 février 2023
Parti progressiste-conservateur de l'Ontario	009	Brampton-Est	9 février 2023
Parti progressiste-conservateur de l'Ontario	010	Brampton-Nord	15 février 2023
Parti progressiste-conservateur de l'Ontario	011	Brampton-Sud	25 décembre 2022
Parti progressiste-conservateur de l'Ontario	012	Brampton-Ouest	24 janvier 2023
Parti progressiste-conservateur de l'Ontario	013	Brantford—Brant	30 décembre 2022
Parti progressiste-conservateur de l'Ontario	017	Carleton	28 décembre 2022
Parti progressiste-conservateur de l'Ontario	018	Chatham-Kent—Leamington	14 février 2023
Parti progressiste-conservateur de l'Ontario	022	Don Valley-Ouest	23 décembre 2022
Parti progressiste-conservateur de l'Ontario	023	Dufferin—Caledon	27 décembre 2022
Parti progressiste-conservateur de l'Ontario	026	Elgin—Middlesex—London	14 décembre 2022
Parti progressiste-conservateur de l'Ontario	027	Essex	14 janvier 2023
Parti progressiste-conservateur de l'Ontario	028	Etobicoke-Centre	17 décembre 2022
Parti progressiste-conservateur de l'Ontario	032	Glengarry—Prescott—Russell	13 février 2023
Parti progressiste-conservateur de l'Ontario	034	Haldimand—Norfolk	25 janvier 2023
Parti progressiste-conservateur de l'Ontario	039	Hamilton-Ouest—Ancaster—Dundas	26 février 2023
Parti progressiste-conservateur de l'Ontario	040	Hastings—Lennox and Addington	1 ^{er} février 2023
Parti progressiste-conservateur de l'Ontario	041	Humber River—Black Creek	15 février 2023
Parti progressiste-conservateur de l'Ontario	042	Huron—Bruce	16 décembre 2022
Parti progressiste-conservateur de l'Ontario	044	Kenora—Rainy River	26 décembre 2022
Parti progressiste-conservateur de l'Ontario	045	King—Vaughan	14 décembre 2022
Parti progressiste-conservateur de l'Ontario	046	Kingston et les Îles	25 février 2023
Parti progressiste-conservateur de l'Ontario	047	Kitchener-Centre	13 février 2023
Parti progressiste-conservateur de l'Ontario	048	Kitchener—Conestoga	13 décembre 2022
Parti progressiste-conservateur de l'Ontario	049	Kitchener-Sud—Hespeler	27 janvier 2023
Parti progressiste-conservateur de l'Ontario	050	Lambton—Kent—Middlesex	12 décembre 2022
Parti progressiste-conservateur de l'Ontario	051	Lanark—Frontenac—Kingston	24 janvier 2023
Parti progressiste-conservateur de l'Ontario	052	Leeds—Grenville—Thousand Islands et Rideau Lakes	7 février 2023
Parti progressiste-conservateur de l'Ontario	053	London—Fanshawe	20 février 2023
Parti progressiste-conservateur de l'Ontario	054	London-Centre-Nord	23 décembre 2022
Parti progressiste-conservateur de l'Ontario	056	Markham—Stouffville	9 décembre 2022
Parti progressiste-conservateur de l'Ontario	057	Markham—Thornhill	20 décembre 2022

Annexe M :

Entités ayant effectué un dépôt tardif ou n'ayant pas effectué de dépôt en 2022-2023 (suite)

Parti politique	Numéro de circonscription électorale	Circonscription électorale	Date de réception
Parti progressiste-conservateur de l'Ontario	060	Mississauga-Centre	9 janvier 2023
Parti progressiste-conservateur de l'Ontario	061	Mississauga-Est—Cooksville	10 décembre 2022
Parti progressiste-conservateur de l'Ontario	062	Mississauga—Erin Mills	21 décembre 2022
Parti progressiste-conservateur de l'Ontario	063	Mississauga—Lakeshore	21 décembre 2022
Parti progressiste-conservateur de l'Ontario	064	Mississauga—Malton	17 février 2023
Parti progressiste-conservateur de l'Ontario	065	Mississauga—Streetsville	12 janvier 2023
Parti progressiste-conservateur de l'Ontario	066	Nepean	6 février 2023
Parti progressiste-conservateur de l'Ontario	068	Niagara-Centre	30 janvier 2023
Parti progressiste-conservateur de l'Ontario	073	Northumberland—Peterborough-Sud	23 décembre 2022
Parti progressiste-conservateur de l'Ontario	077	Oshawa	22 janvier 2023
Parti progressiste-conservateur de l'Ontario	081	Ottawa-Ouest—Nepean	29 décembre 2022
Parti progressiste-conservateur de l'Ontario	084	Parry Sound—Muskoka	16 janvier 2023
Parti progressiste-conservateur de l'Ontario	086	Peterborough—Kawartha	16 février 2023
Parti progressiste-conservateur de l'Ontario	090	St. Catharines	19 février 2023
Parti progressiste-conservateur de l'Ontario	092	Sault Ste. Marie	15 janvier 2023
Parti progressiste-conservateur de l'Ontario	093	Scarborough—Agincourt	20 décembre 2022
Parti progressiste-conservateur de l'Ontario	094	Scarborough-Centre	3 janvier 2023
Parti progressiste-conservateur de l'Ontario	096	Scarborough-Nord	20 janvier 2023
Parti progressiste-conservateur de l'Ontario	097	Scarborough—Rouge Park	29 décembre 2022
Parti progressiste-conservateur de l'Ontario	098	Scarborough-Sud-Ouest	23 janvier 2023
Parti progressiste-conservateur de l'Ontario	100	Simcoe-Nord	22 décembre 2022
Parti progressiste-conservateur de l'Ontario	102	Stormont—Dundas—South Glengarry	16 février 2023
Parti progressiste-conservateur de l'Ontario	103	Sudbury	9 décembre 2022
Parti progressiste-conservateur de l'Ontario	105	Thunder Bay—Atikokan	30 janvier 2023
Parti progressiste-conservateur de l'Ontario	106	Thunder Bay—Supérieur-Nord	21 février 2023
Parti progressiste-conservateur de l'Ontario	108	Timmins	22 janvier 2023
Parti progressiste-conservateur de l'Ontario	109	Toronto-Centre	29 janvier 2023
Parti progressiste-conservateur de l'Ontario	113	Vaughan—Woodbridge	7 février 2023
Parti progressiste-conservateur de l'Ontario	114	Waterloo	25 février 2023
Parti progressiste-conservateur de l'Ontario	117	Willowdale	15 février 2023
Parti progressiste-conservateur de l'Ontario	118	Windsor—Tecumseh	1 ^{er} février 2023
Parti progressiste-conservateur de l'Ontario	120	York-Centre	17 février 2023
Parti progressiste-conservateur de l'Ontario	121	York—Simcoe	23 décembre 2022
Parti progressiste-conservateur de l'Ontario	122	York-Sud—Weston	23 décembre 2022
Parti progressiste-conservateur de l'Ontario	123	Kiiwetinoong	22 janvier 2023
Parti progressiste-conservateur de l'Ontario	124	Mushkegowuk—Baie James	15 janvier 2023
Le Parti Politique du Peuple	041	Humber River—Black Creek	27 mars 2023
Le Parti Politique du Peuple	080	Ottawa—Vanier	27 mars 2023

Annexe M :

Entités ayant effectué un dépôt tardif ou n'ayant pas effectué de dépôt en 2022-2023 (suite)

Parti politique	Numéro de circonscription électorale	Circonscription électorale	Date de réception
Le Parti Politique du Peuple	093	Scarborough—Agincourt	27 mars 2023
Le Parti Politique du Peuple	095	Scarborough—Guildwood	27 mars 2023
Le Parti Politique du Peuple	109	Toronto-Centre	27 mars 2023
Stop the New Sex-Ed Agenda	039	Hamilton-Ouest—Ancaster—Dundas	23 janvier 2023
Stop the New Sex-Ed Agenda	056	Markham—Stouffville	23 janvier 2023
Stop the New Sex-Ed Agenda	060	Mississauga-Centre	23 janvier 2023
Stop the New Sex-Ed Agenda	081	Ottawa-Ouest—Nepean	23 janvier 2023
Stop the New Sex-Ed Agenda	096	Scarborough-Nord	23 janvier 2023
Parti Trillium de l'Ontario	094	Scarborough-Centre	24 janvier 2023


États financiers relatifs à la période de campagne de l'élection générale de 2022 - Tiers


Échéance : 2 décembre 2022

Nombre de tiers devant déposer des rapports : 63 | Dépôt tardif : 9 | Aucun dépôt : 0

Parti politique	Date de réception
Association des distillateurs canadiens	5 décembre 2022
Coalition nationale pour la vie	20 décembre 2022
Fédération canadienne des étudiantes et étudiants-Ontario	16 décembre 2022
Syndicat canadien de la fonction publique - section locale 966	16 janvier 2023
For Our Grandchildren	9 janvier 2023
Syndicat des employés de la fonction publique de l'Ontario	4 janvier 2023
Peaceful Parks	31 décembre 2022
Peterborough and District Labour Council	9 décembre 2022
Syndicat des Métallos	6 décembre 2022

26 Prince Andrew Place
Toronto (Ontario) M3C 2H4

 1 888 668.8683

 ATS 1 888 292.2312

 info@elections.on.ca

 elections.on.ca/fr

Disponible dans des formats accessibles sur demande.

Also available in English.